



尔雅

选修课平台

学生使用指南



超星尔雅课程学习有两种方式：

1

电脑端学习：网页学习

2

移动端（手机、平板）学习：下载APP

# 电脑端学习

## 电脑端学习

1

登录

2

选课、退课

3

查看考核

4

观看视频

5

完成测验

6

阅读、直播

7

考试

8

讨论、访问、签到

9

课程互动(任务)

10

笔记、通知、答疑

# 登录

在网址栏直接输入网址

http://ycue.fanya.chaoxing.com/portal

学校 宁夏幼儿师范高等专科学校 泛雅教学资源库管理平 教学评价登录 宁夏建设职业技术学院 网易邮箱 中国电信网上营业厅 OA登陆 课程思政大赛 中国人事考试网 渐构 Modevol

银川能源学院网络教学平台

首页 新闻公告 课程中心

自主学习 autonomic learning

本校课程 请输入检索关键字

登录 忘记密码

精品课程 更多 新闻公告 更多

打开浏览器，在网址栏中输入学校开课通知中的尔雅学习网址，或者将网址直接复制到网址栏。比如：  
ycue.fanya.chaoxing.com，推荐使用谷歌、火狐或360浏览器。（提示：一定要记住您的网址哦！以后每次登录都会用到它。）

# 登录



点击右上角的【登录】按钮，跳转到用户登录页面。

# 登录

客服

手机号登录 机构账号登录

手机号

密码 忘记密码?

登录

新用户注册 手机验证码登录



使用学习通APP扫码登录

- 第一行：输入手机号。
- 第二行：输入密码（学习通注册密码。）
- 第三行：输入右侧的验证码，点击【登录】。

# 进入学习空间查看课程



中国历史人文地理（下）

已开启复习模式  
学习将不再统计成绩

**小贴士：**

课程一定要在课程时间内学习完，包括观看视频完成测验并提交等。课程时间和考试时间是没有关系的。超星尔雅课程是网络在线学习模式，每天观看视频没有具体的时间限制，每天看视频的时间和集数由您自己决定，只要您在结课时间之前看完并且完成学校设置的所有的任务即可。

回到学习空间，点击【课程】，我学的课，您可以看到刚才您报名成功的课程。课程时间由学校统一设置，课程学习时间一般在课程图片的下方有课程时间的显示（如果没有说明的，请查看学校通知）。你登录就可以看到，如果课程结束，就是复习模式，是不能再继续学习的。请您务必在规定时间内完成学习任务。



# 查看考核

The screenshot displays two overlapping course pages. The top page is titled '考古与人类 课程评价' (Archaeology and Humanity Course Evaluation) and features a navigation bar with '首页' (Home), '任务' (Tasks), '进度' (Progress), '资料' (Resources), '通知' (Notifications), '考试' (Exams), and '讨论' (Discussions). The '进度' button is highlighted with a red box. Below the navigation bar is a '待完成任务点' (Pending Task Points) section and a '新建话题' (New Topic) button.

The bottom page is titled '测试 课程评价' (Test Course Evaluation) and has a navigation bar with '首页' (Home), '任务' (Tasks), '统计' (Statistics), '资料' (Resources), '通知' (Notifications), '作业' (Assignments), and '考试' (Exams). The '统计' button is highlighted with a red box. This page shows a '目录' (Table of Contents) section with a list of chapters and units, including '第1章 考古学是什么——考古' and '第2章 考古学是什么——考古'. To the right of the table of contents is a '新建话题' (New Topic) button and a dashed arrow pointing towards the '统计' button.

点击课程封面，进入课程的学习页面，右上角您可以看到【进度】或者【统计】，点击查看您的课程各项考核权重以及当前完成的情况，如果您学校有特殊考核通知的，以学校通知为准，祝您取得好成绩。  
【进度】和【统计】是同一个功能，都可以查看成绩。

# 查看考核

## I 考核标准

课程视频 ( ) % ) : 课程视频/音频全部完成得满分,单个视频/音频分值平均分配, 满分100分

课程测验 ( ) % ) : 按照已完成的章节测验任务点的平均分计分

访问 ( ) % ) : 访问学习页面达到 次为满分

讨论 ( ) % ) : 发表或回复一个讨论得 分, 最高100分

作业 ( ) % ) : 所有作业的平均分

考试 ( ) % ) : 所有考试的平均分

阅读 ( ) % ) : 资料模块中专题阅读总时长达到 分钟为满分

直播 ( ) % ) : 观看直播、直播回放总时长达到 分钟为满分

签到 ( ) % ) : 按次数累计, 每签到一次+1, 签到数达 次为满分

课程互动 ( ) % ) : 参与投票、问卷、抢答、选人、讨论、测验、小组任务等课程活动可以获相应分数, 积分达 分为满分

线下 ( ) % ) : 学生线下学习行为得分

以上各项为目前常见的各项考核标准, 具体课程哪项占权重以及所占比例, 您可以点击自己的课程查看, 完成对应内容即可获得该项成绩。如果学校没有特殊要求, (当前分数) 达到60以上即可获得学分。如果学校有特殊要求, 查看学校通知, 以学校通知为准。

# 查看考核

## 考古与人类

首页 任务 **进度** 资料 通知 考试 讨论 答疑

### 考核标准

课程视频（40%）：课程视频/音频全部完成得满分,单个视频/音频分值平均分配，满分100分

课程测验（30%）：按照已完成的章节测验任务点的平均分计分

考试（30%）：所有考试的平均分

考核内容	视频（40%）	课程测验（30%）	考试（30%）
当前分数（0.0）	0.0	0.0	0.0

### 大家的进度



点击【进度】，您可以看到课程的考核权重，您获得的当前分数以及进度。  
注意：进度是指所有任务点完成的总百分比。

# 查看考核

测试

首页 任务 **统计** 资料 通知 作业 考试 讨论

进度统计 | 章节统计 | 访问统计

## 考核办法

考核内容	视频	课程测验	访问数	考试
所占权重	40%	20%	10%	30%
我的成绩 ( 0.03 )	0.0	0.0	0.03	0.0

点击【统计】-【进度统计】，您可以看到课程的考核权重，您获得的当前分数。

◆ 总成绩 = 视频成绩 \* 视频考核比例 + 章节测验的平均成绩 \* 章节测验考核比例 + 考试成绩 \* 考试考核比例 + (课堂互动、签到、音频、访问数、讨论、阅读、直播、奖励、线下.....)，如果学校没有特殊要求，(当前分数/我的成绩) 达到60以上即可获得学分。

# 查看考核

## 考古与人类

首页 任务 **进度** 资料 通知 考试 讨论 答疑

### 大家的进度



## 测试

首页 任务 **统计** 资料 通知 作业 考试 讨论

进度统计 | 章节统计 | 访问统计

进度盲排 学生总人数(2)

在【进度】或【统计】中不显示【考核标准和当前得分】，是因为贵校要求不允许查看成绩，请等待结课后老师导出成绩录入您学校教务网系统即可！

# 观看视频

## ^ 第1章 历史人口地理

- 1.1 中国人口的来源
- 1.2 人口与户口
- 1.3 人口数量变化的特点
- 1.4 “两高一低”的原因
- 1.5 “大起大落”的真相

闯关模式

2

🔒

🔒

🔒

🔒

## ^ 第1章 考古学是什么——考古不是挖宝

- 1.1 考古就是挖宝么
- 1.2 古墓题材何以吸引公众
- 1.3 文物与考古的关系
- 1.4 汤姆森与三期说

开放模式

2

2

2

2

## ^ 第1章 绪论

- 1.1 历史地理学科简介
- 1.2 中国历史地理学的发展
- 1.3 为什么要学习中国历史地理（上）
- 1.4 为什么要学习中国历史地理（下）

定时发放模式

🔒

🔒

🔒

🔒

超星尔雅课程是网络在线自主学习模式，包括【闯关模式】【开放模式】【上锁模式】。

- ◆ 若是【闯关模式】，需要将该章节的所有任务点完成后系统才能自动解锁下一个章节。
- ◆ 若是【开放模式】，您可以选择任意章节学习。
- ◆ 若是【定时发放模式】，应该是贵校老师要求这部分视频定时开放，目前还未到开放时间，所以给上锁了的。请关注学校教务网站是否有相关学习通知，或者过段时间再登录查看，及时完成学习任务，祝您学习愉快！

# 观看视频



点击课程封面，进入【首页】，即课程的学习页面，您会看到您的任务点情况。

点击课程每个章节的标题栏位置，鼠标变成小手形状的时候，点击进入课程章节。

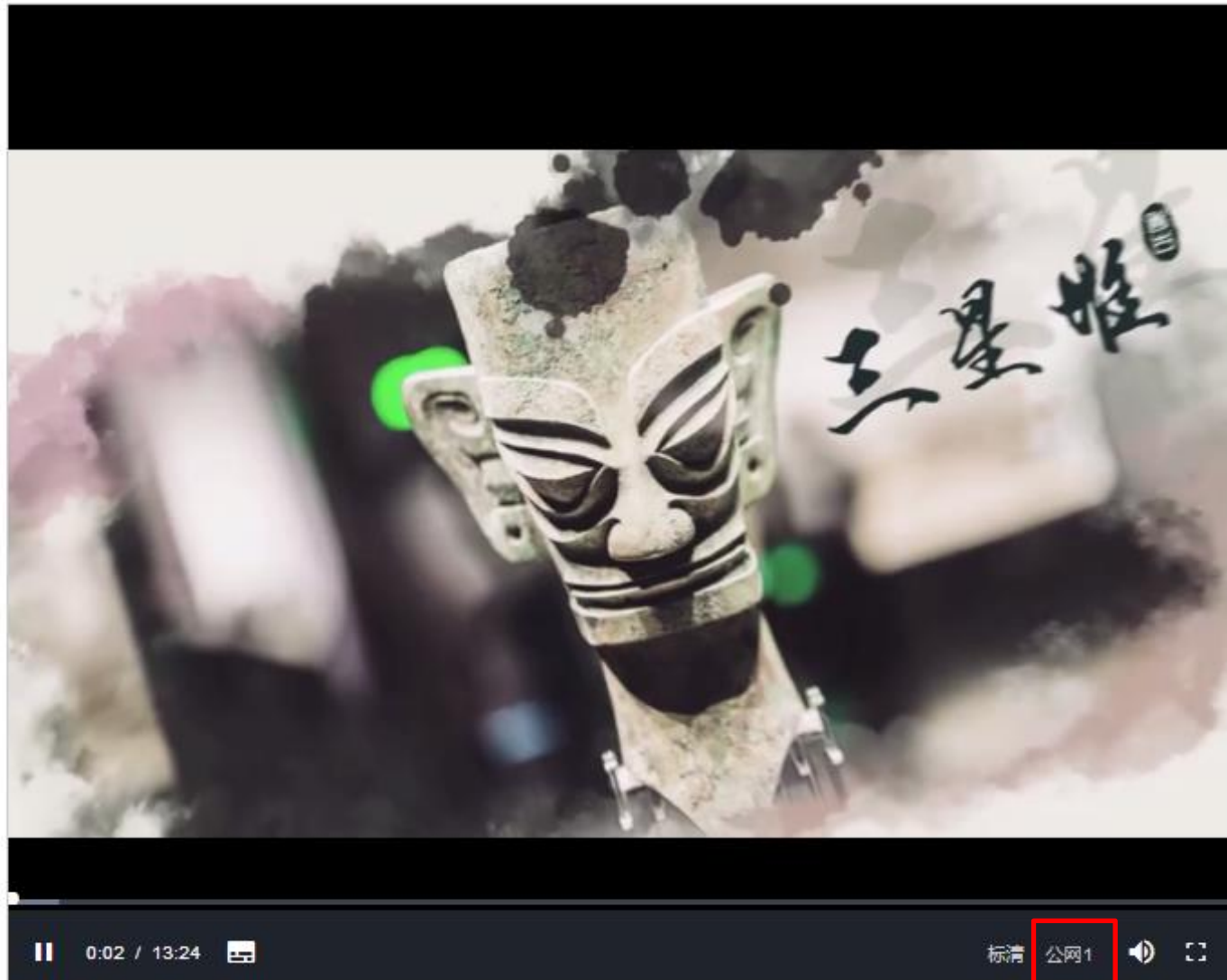
一个章节的任务点一般包含【视频】和【章节测验】两项。您可以查看一下，在顶端章节名称下方，可以点击【视频】和【章节测验】，两项均需要显示【任务点已完成】，橘色圆点变成绿色即为该集任务完成，可点击左上角【回到课程】查看此章节目录前的橘色圆点是否变为绿色。

有的章节不止一个视频，您可以向下滑动查看，完成所有任务点，橙色里的数字代表您有几个任务点未完成。

# 观看视频

任务点

1.1 考古就是挖宝么.mp4

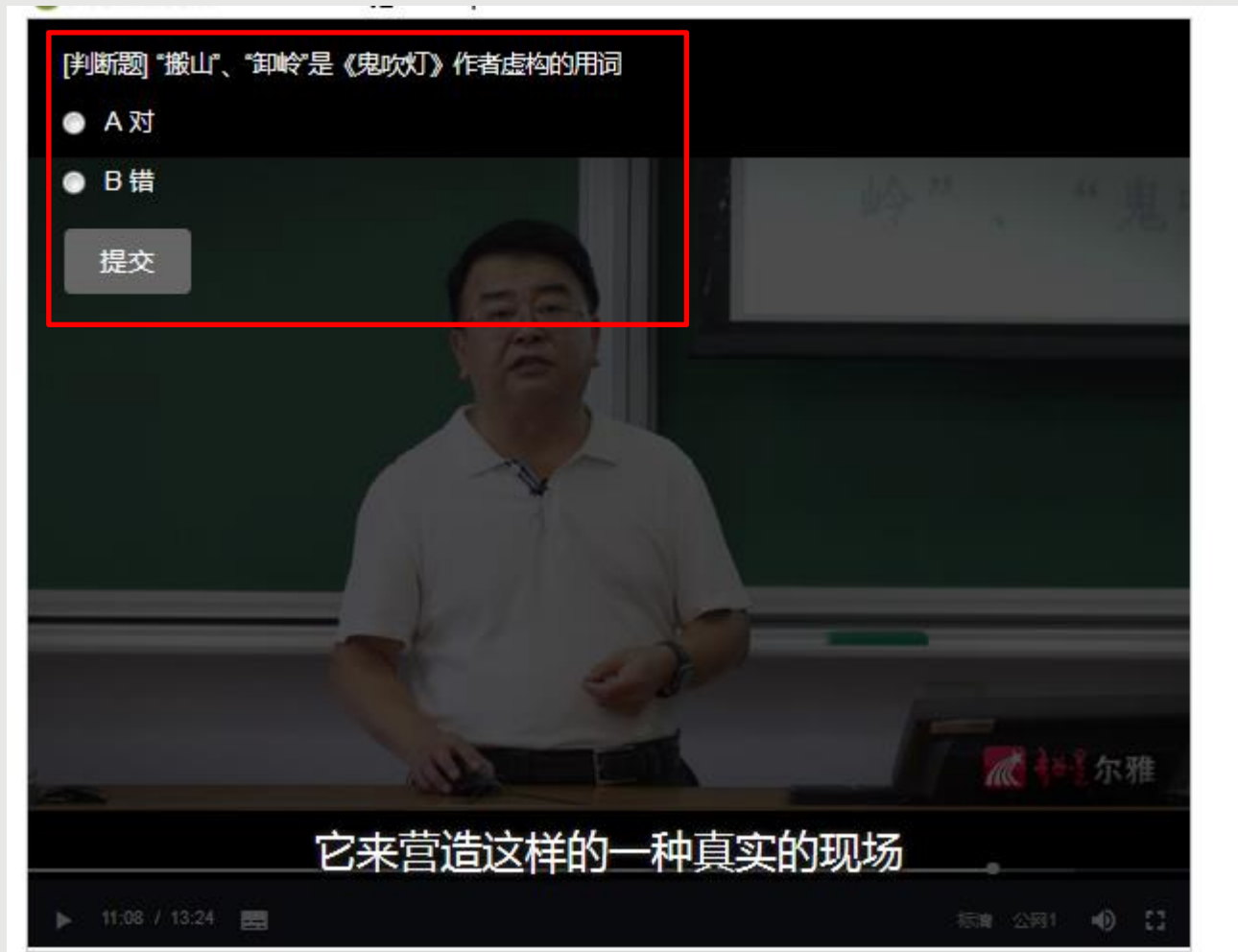


超星尔雅课程是网络在线自主学习，为了督促大家更好地认真学习课程，观看视频时是不能离开当前窗口打开其他页面或者做其他操作的，否则视频会自动暂停，请您认真学习，完成课程。

当您点开视频后点击开始播放键，请首先耐心等待视频加载的时间，视频框右下角会出现【标清】和【本校】显示，如果视频无法播放，或者黑屏、卡顿等，您可以点击【本校】切换到【公网1】或者【公网2】继续等待加载看是否可以播放视频。



# 观看视频



超星尔雅课程初次完成视频任务点是不能快进的，因为您学校的老师给你们所选的课都设置了不同的学分，需要登录后在线一集一集观看才能得到学分，并且作业和考试的答案都在视频里，只有认真观看每一集视频才能顺利通过。

视频中的错题不占成绩，若您答对就可以继续观看视频，若答错将重新作答，若题目有误，请截图并及时联系客服反馈，您反馈的错题我们会反馈给老师修改，祝您学习愉快！

# 完成测验

考古就是挖宝么

1 视频 2 章节测试

任务点

1.1 待做

1 【多选题】()是盗墓小说吸引读者的重要原因。

A 有故事性

3 【判断题】考古就是挖宝,考古与盗墓相仿。

暂时保存 提交作业

如果您发现章节测验中有错题，请点击【在线客服】提供您的学校名称、学号、姓名、课程名称、第几章节第几题有错误？您认为正确的答案以及您的邮箱地址进行反馈。会有相关工作人员帮您反馈核实。

- ◆ 章节测验一旦提交无法更改，请提交前一定要确认题目是否是全部完成以及答案是否是您最后的答案。
- ◆ 【暂时保存】只是保存当前完成的选项，不是提交作业，如果只保存不提交的话，是没有测验成绩的。
- ◆ 章节测验提交不成功的话，建议换谷歌浏览器或者网络环境良好的地方尝试提交。
- ◆ 如果章节测验不显示答案和分数，证明学校有这样的要求，以免抄袭作弊。
- ◆ 答案在视频中都有提及，请认真观看视频。
- ◆ 如果章节测验没有提交按钮，请查看课程是否开启了复习模式。

# 阅读

20.3 国民党完败于共产党

2

第21章 阅读

21.1 阅读

1

## 阅读

注意：阅读课程拓展专题计入成绩，请在本学期结束前完成阅读进度。

### 任务点

#### 课程阅读

您的阅读总时长：0.0 分钟（当天阅读时长，次日更新）

阅读总时长达到 60 分钟，课程阅读任务可完成。



历史的三峡-阅读专题

课程教师

如果课程有【阅读】章节，一般在课程的最后一个章节。阅读时长需要次日更新。如果今天是课程最后一天学习时间，今天阅读，明天阅读时长正常更新，任务点在时长更新以后变绿，进度完成。计入阅读时间统计的阅读行为，一定是具体阅读内容的页面，只到章节页面是不算的。而且是正常阅读习惯的操作，阅读的过程中，操作过快或过慢都会视为非正常阅读行为，请您按照规则完成阅读。

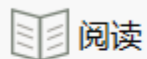
# 阅读

考核内容	视频 (40%)	课程测验 (30%)	考试 (30%)
当前分数 (0.0)	0.0	0.0	0.0

注意：阅读课程拓展专题计入成绩，请在本学期结束前完成阅读进度。

注意：阅读课程拓展专题计入成绩，请在本学期结束前完成阅读进度。

## 任务点



阅读

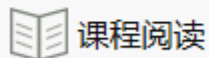
阅读总时长大于0分钟，阅读任务点可通过

您的阅读总时长：0.0 分钟（当天阅读时长，次日更新）



中国重要考古发现  
朱乃诚·黄石林

## 任务点



课程阅读

您的阅读总时长：0.0 分钟（当天阅读时长，次日更新）

阅读总时长达到 60 分钟，课程阅读任务可完成。



历史的三峡-阅读专题  
课程教师

如果阅读不占考核权重，您点击阅读章节进入查看阅读要求，完成对应时长，任务点变绿即可。

- ◆ 如果显示【阅读总时长大于0分钟，阅读任务点可通过】，您点击下面的专题进入再退出，任务点当时即可变绿。
- ◆ 如果显示【阅读总时长达到60分钟，课程阅读任务可完成】，您需要点击下面的专题进行阅读，达到要求的时长以后任务点才可以变绿，进度才可以达到100%。

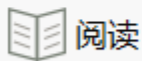
# 阅读

阅读（10%）：资料模块中专题阅读总时长达到60分钟为满分

考核内容	视频（30%）	课程测验（30%）	考试（30%）	阅读（10%）
当前分数（0.0）	0.0	0.0	0.0	0.0

注意：阅读课程拓展专题计入成绩，请在本学期结束前完成阅读进度。

## 任务点



阅读

阅读总时长大于0分钟，阅读任务点可通过

您的阅读总时长：0.0 分钟（当天阅读时长，次日更新）



中国重要考古发现

朱乃诚·黄石林

如果阅读占考核权重，即【进度】里显示：阅读（10%）：资料模块中专题阅读总时长达到60分钟为满分。

- ◆ 阅读章节会显示【阅读总时长大于0分钟，阅读任务点可通过】，您点击下面的专题进入再退出，任务点当时即可变绿，进度会显示完成，但是如果您的阅读总时长没有达到60分，是没有阅读成绩的。
- ◆ 您点击阅读章节里的内容进行阅读或者点击资料模块里的专题进行阅读，都可以的，阅读时长达到60分钟即可获得阅读成绩。（有的学校阅读时长不是60分钟，具体查看进度里显示或者学校要求）

### 课程资料

请输入关键字



文件名	上传者	大小	创建日期
文物精品与文化中国十五讲	2019春	--	2019-01-30
中国重要考古发现	2019春	--	2019-01-31

全选 [批量下载](#)

如果【阅读】占考核权重，您可以点击课程右上角导航栏的【资料】，阅读资料里的专题内容即可。专题中的视频、音频等是不计入阅读时长的，需要您阅读专题中的纯文本文字。如果后面没有下载图标，您是无法下载的。

# 考试

考古与人类

首页 任务 进度 资料 通知 **考试** 讨论 答疑

我的考试 | 待批考试

《考古与人类》

考试时间：2019-07-31 22:41 至 2019-08-01 23:40

考试条件：完成任务点80%

考试状态：待做

考试

我的考试 | 待批考试

暂无内容

中国历史人文地理（上）

我的考试 | 待批考试

中国历史人文地理（上）

考试时间：2019-08-19 10:22 至 2019-08-20 11:21

考试条件：完成任务点80%

考试状态：待做

只允许电脑客户端考试

如果课程考试占考核权重，您可以点击课程右上角导航栏中的【考试】查看考试详情。

- ◆ 如果老师发布了考试，进入后【我的考试】下会显示考试的起止时间、考试条件以及考试状态；
- ◆ 如还未设置，【我的考试】下会显示空白，请耐心等待，并及时查看学校相关通知或定期查看平台考试状态的变化，在规定时间内参加考试。
- ◆ 如果您考试页面下方标注【只允许电脑客户端考试】，说明您学校需要组织集中考试，建议您多关注学校通知，以及平台消息通知，及时参加考试。

# 考试

考古与人类

首页 任务 进度 资料 通知 **考试** 讨论 答疑

我的考试 | 待批考试

《考古与人类》

考试时间：2019-07-31 22:41 至 2019-08-01 23:40

考试条件：完成任务点80%

考试状态：待做

①

考试

②

请选择网络状况较好时进行考试。考试开始后，  
请不要点击试卷以外区域，以免考试中断。

请输入验证码

MAERN 看不清

进入考试

- ◆ 考试时间：如果已发布考试，请注意考试时间，一定要在考试时间内完成考试，过期不可作答。
- ◆ 考试条件：指您课程任务点完成情况，如果要求完成任务点80%，即进度需要达到80%才可以在规定时间内参加考试，如果进度不够则无法参加。如没有该项，则不管您任务点完成情况，在考试时间内即可考试。
- ◆ 考试状态：指您当前考试完成情况。如已经提交考试，一定要查验考试状态。

考试时间和结课时间均由学校确定，如果学校没有特别的安排那么没有达到考试条件和错过考试时间是没有任何补考机会的。建议您关注学校教务网站是否有相关补考信息通知或者近期关注平台变化。如学校无安排只能自行承担后果。

点击【考试】，在弹出的界面按照提示输入验证码，点击【进入考试】，即可进入到答题页面。



# 考试

3

The screenshot shows an online exam interface. At the top left, the subject is '书法鉴赏' (Calligraphy Appreciation). In the top right, there is a '返回列表' (Return to List) button. Below the subject name, a red box highlights the exam details: '题量 : 85 满分 : 100.0 截止日期 : 2019-08-24 23:18'. To the right of this, another red box highlights the remaining time: '59' 54"'. The main content area displays a question: '1 行书名家杨凝式是下面哪个朝代的? (1.0分)'. The options are A. 元, B. 魏晋, C. 唐, and D. 五代. Below the options are four radio buttons labeled A, B, C, and D. On the left side, there is a '单选题' (Single Choice) section with a grid of question numbers from 1 to 36. A '答题详情' (Answer Details) button is located below the grid. At the bottom of the question area, there are buttons for '上一题' (Previous Question), '当前第1题/共 85 题' (Current Question 1 of 85), '下一题' (Next Question), and '交卷' (Submit). The '交卷' button is highlighted in green.

**小贴士：**  
**截止日期：**指您在这个日期之前都可以进入考试进行作答。  
**剩余时长：**整个试卷作答是有限制时间的，比如考试时长限时**60分钟**。

在答题页面，会显示试题的【题量】、【满分】、【截止日期】、【剩余时长】。请一定要注意查看相关时间。答题页面左侧会显示答题详情，建议您作答之前查看，合理安排作答时间，以免导致在限定时无法完成题目。点击【下一题】可按照顺序跳转到下一个题目，如果您需要跳转到某一道题目，点击左侧【答题详情】里的题目序号即可。

# 考试

⑤

确定交卷

书法鉴赏

书法鉴赏

返回

题量：85 满分：100.0 截止日期：2019-08

题量：85 满分：100.0 截止日期：2019-08-24 23:18

45' 05"

13 14 15

30 虽然构法

判断题

1 2 3 4  
5 6 7 8  
9 10 11 12  
13 14 15 16  
17 18 19 20  
21 22 23 24  
25 26 27 28  
29 30

答题详情

一、单选题

1 行书名家杨凝式是下面哪个朝代的?()

- A、元
- B、魏晋
- C、唐
- D、五代

⑥

✍

④

上一题

当前第85题/共 85 题

下一题

交卷

单选题

1	2	3	4	5	6
7	8	9	10	11	12
13	14	15	16	17	18
19	20	21	22	23	24
25	26	27	28	29	30
31	32	33	34	35	36
37	38	39	40		

多选题

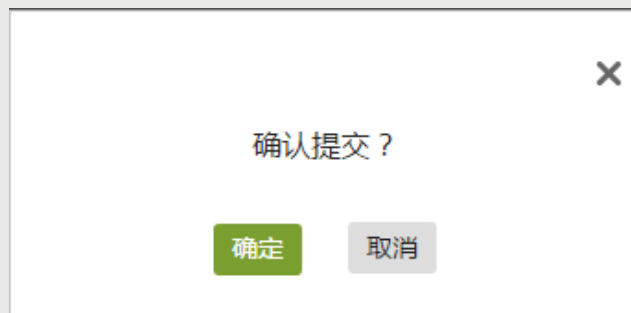
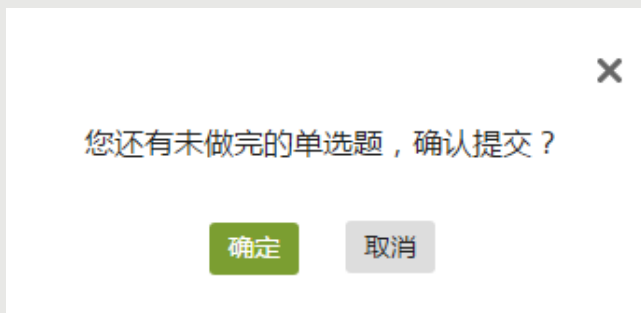
1	2	3	4	5	6
7	8	9	10	11	12
13	14	15			

判断题

如果您学校针对考试没有特殊要求的，如果您进入考试中，不想考试了，或者中途想离开，建议您关闭考试界面即可，您退出考试界面，考试计时就会停止的，下次再登录在考试时间截止前完成提交即可。全部题目都作答以后，点击右下角的【交卷】，会出现整个题目界面，右侧为您题目作答情况，红色代表您这些题目未作答，点击未作答的题目查看该题详情，点击右侧的书写图标按钮，可继续进入答题页面进行作答，如果都已经检查好，并且答案没有需要修改的，点击页面最上方的【确定交卷】。

# 考试

7



- ◆ 如果系统再次弹出提示【您还有未做完的单选题，确认提交？】，请再仔细检查一次，如果您确定不再修改，点击【确定】即可，如果需要继续作答，点击【取消】。
- ◆ 如果您题目已全部完成，系统会弹出提示【确认提交？】，如果确认，点击【确定】即可，如果不确定，点击【取消】再次检查。

书法鉴赏

首页 任务 进度 资料 通知 考试

我的考试 | 待批考试

书法鉴赏

考试时间：2019-08-17 22:21 至 2019-08-24 23:18

考试状态：已完成 **[重考]**

查看

是否可以重考是您学校老师决定的，如果您老师给予了重考机会，没有达到老师设置的及格线，当时就有【重考】机会，如果没有就说明您老师设置的是不允许重考，没有任何重考机会。

# 考试

## 8 中国历史人文地理（下）

我的考试 | 待批考试

### 中国历史人文地理（下）

考试时间：2019-08-18 16:09 至 2019-08-18 17:08

考试条件：完成任务点80%

考试状态：待做

考试

## 数据结构与算法

我的考试 | 待批考试

### 数据结构与算法

考试时间：2019-06-21 19:32 至 2019-12-21 20:32

考试状态：待批阅

查看

## 考古与人类

我的考试 | 待批考试

### 《考古与人类》

考试时间：2019-07-31 22:41 至 2019-08-31 23:40

考试条件：完成任务点1%

考试状态：已完成

查看

## 中国历史人文地理（下）

我的考试 | 待批考试

### 中国历史人文地理（下）

考试时间：2019-08-18 16:09 至 2019-08-18 17:08

考试条件：完成任务点80%

考试状态：已过期

查看

考试完成后，一定要记得查看您的考试是否提交成功。您可以查看考试状态。

- ◆ 如果显示【待做】，说明您还未作答或者还未提交，且在考试时间段内，请点击【考试】进行作答。
- ◆ 如果显示【待批阅】，说明您已提交，完成的试题中有主观题，考试提交后需要老师批阅才可以，请耐心等待老师批阅。
- ◆ 如果显示【已完成】，说明您已经提交成功或者考试时间已截止，您老师设置了自动提交。
- ◆ 如果显示【已过期】，说明您未在考试时间内作答或者提交，过期后无法再作答，如果学校没有特别的安排那么错过考试是没有任何补考机会的。

# 讨论

考古与人类

首页 任务 进度 资料 通知 考试 **讨论** 答疑

全部话题

请输入关键字



我的话题 回复我的



新建话题

我的话题 回复我的



新建话题

话题标题

新建话题

话题正文

图片 附件

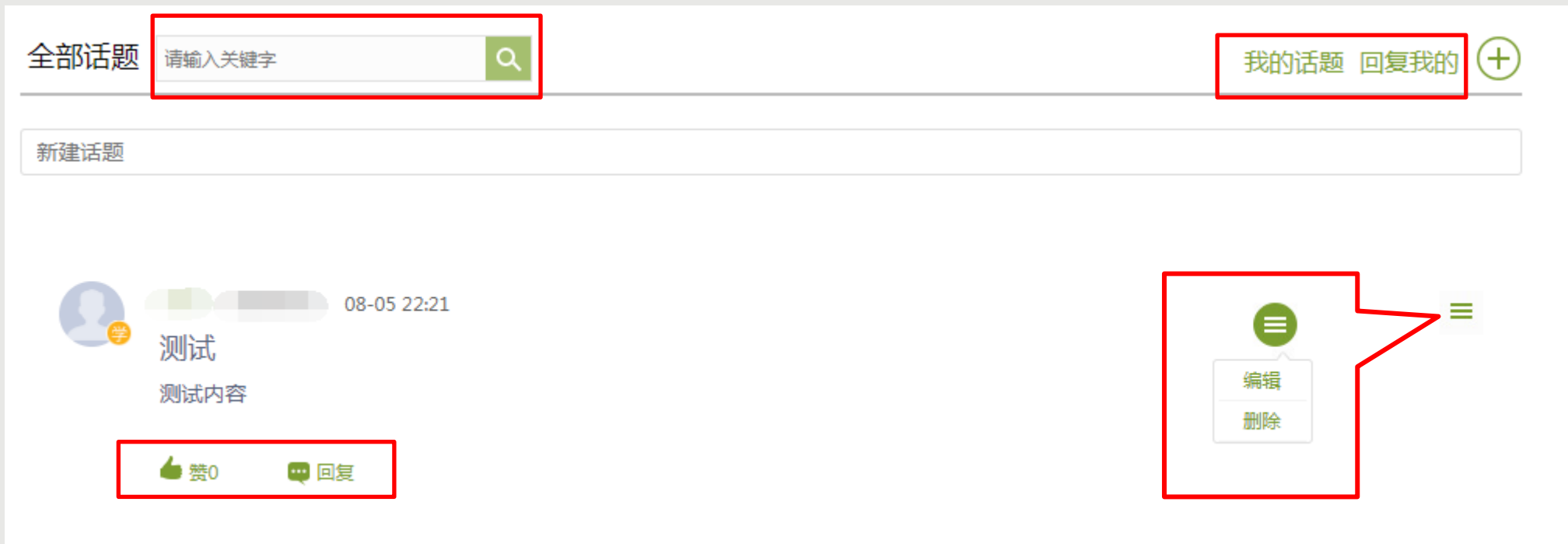
确定

取消

如果考核中讨论占比例，您需要完成老师要求的讨论要求。

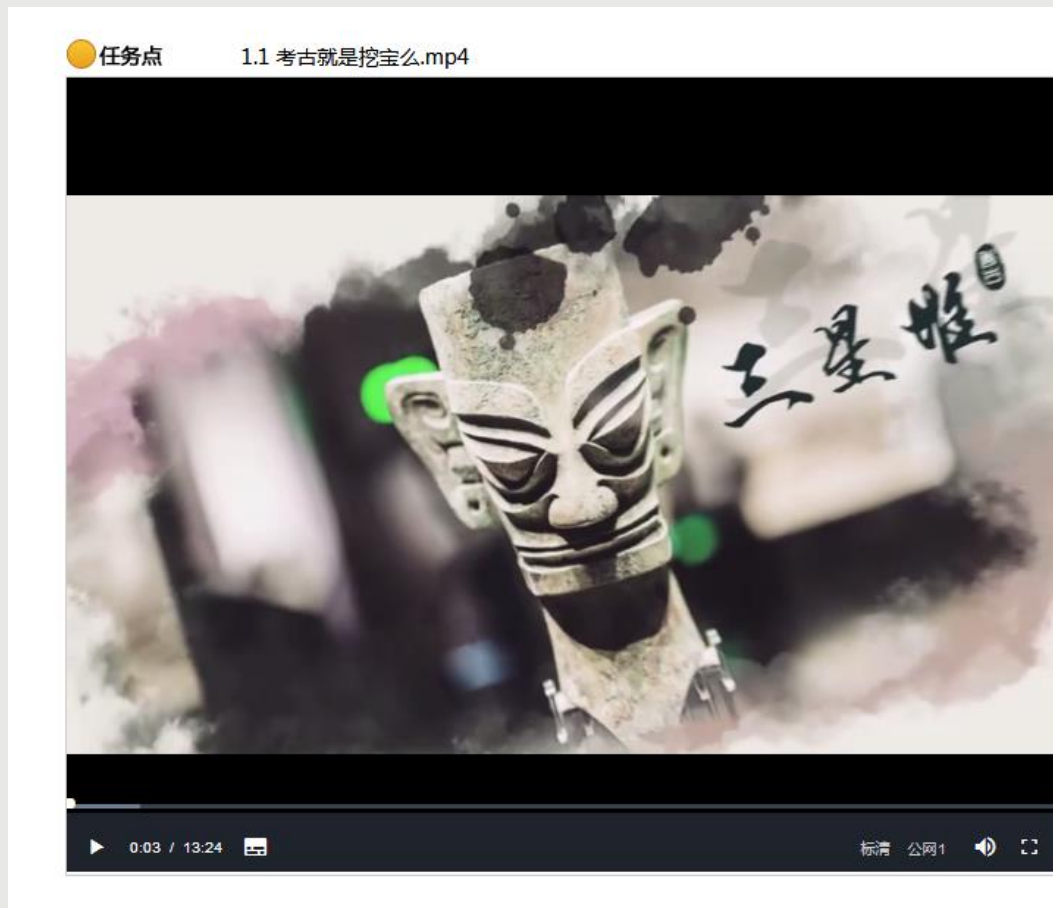
您可以点开课程查看右上角导航栏【讨论】，在这里可以查看到所有的话题，点击【新建话题】或者【+】里面的【新建话题】都可以发布话题。在展开的输入框中可以输入正文内容，上面的【新建话题】框中输入标题，在左下角有【图片】和【附件】的按钮，点击可上传对应附件，点击【确定】即发布成功。

# 讨论



- ◆ 发布后其他人可以在您的话题下面点赞和回复。
- ◆ 点击话题右侧三横线位置，可以对话题进行【编辑】和【删除】。
- ◆ 点击右上角【我的话题】查看您发布的所有话题，【回复我的】查看所有回复您的话题。
- ◆ 可以在【全部话题】旁边的搜索框输入关键字进行搜索与之有关的话题。

# 讨论



您也可以在观看视频的同时，点击视频页面右侧的【讨论】进行发布（发布讨论时视频会暂停）。点击【讨论】下方的【新建话题】，出现输入框，输入完成以后，点击【发布】即可，这里的讨论和导航栏里的讨论信息是同步的。

# 访问

## 考核标准

课程视频 ( 30% ) : 课程视频/音频全部完成得满分,单个视频/音频分值平均分配, 满分100分

课程测验 ( 30% ) : 按照已完成的章节测验任务点的平均分计分

访问 ( 10% ) : 访问学习页面达到100次为满分

考试 ( 30% ) : 所有考试的平均分

考核内容	视频 ( 30% )	课程测验 ( 30% )	访问 ( 10% )	考试 ( 30% )
当前分数 ( 0.6 )	0.0	0.0	0.6	0.0

The screenshot shows a course interface for '中西近代史的不同开端'. It features a video player with a progress bar and a navigation menu on the right. The menu lists chapters and sections, with the current section '1.1 中西近代史的不同开端' highlighted. The video player shows a task point '1.1中西近代史的不同开端.mp4'.

如果您在考核中看到【访问】占考核权重,那么您需要进入课程章节的具体视频或者章节测验页面(如第二图界面)以后多停留一会,系统会监测您的学习轨迹并统计数据,访问次数是指您进入课程学习课程任务的次数。



# 笔记

笔记

关注

笔记本

趣味冷知识  
苍蝇为什么老是搓手?

我的笔记本

搜索笔记

学习笔记  
私有

2018-12-09 23:16 阅读: 338

趣味冷知识  
为什么我们总想把疤扣掉?


发布笔记

请输入笔记...

保存

您在观看视频时，如果想将视频中的一些知识点记录下来，可以点击右上角的【笔记】，在【发布笔记】下输入内容，记录笔记，如果您下次想在该章节看到笔记内容，输入内容即可，不要点击【保存】，点击保存后，需要您在【笔记】-【笔记本】-【学习笔记】里查看，如果电脑端没有【笔记】，需要您手机端登录查看。

# 通知



账号管理

- 首页
- 课程
- 收藏
- 专题创作
- 收件箱**
- 小组
- 笔记
- 通讯录
- 电脑同步云盘

## 考古与人类

首页 任务 进度 资料 **通知** 考试 讨论 答疑

### 我的通知

#### 课程通知

发布时间：2019-08-02 15:27

发送人：[头像]

班级：默认班级

已读：2/2

#### 考试结束提醒

发布时间：2019-08-01 22:40

发送人：[头像]

班级：默认班级

已读：2/2

#### 考试通知

发布时间：2019-07-31 22:41

发送人：[头像]

班级：默认班级

已读：2/2

进入课程，点击右上角导航栏的【通知】可以查看到这门课程下您老师发布的通知，可以对您学习课程有一定引导，或者登录后进入空间，点击左侧导航栏的【收件箱】查看您收到的所有通知。

# 课程答疑

考古与人类 课程评价

首页

任务

进度

资料

通知

考试

讨论

答疑



参考咨询中心

欢迎你! [退出答疑]

首页>学生

输入提问: 温馨提示: [我们怎样更好地提问题?](#)

课程: 考古与人类

标题:

内容:

知识库查询

问老师

或者

问图书馆员

我的咨询记录

咨询标题	描述内容	提交时间	回复时间	回复专家	删除
		上页	下页	首页	尾页

本课程最新优秀提问与答案

标题	所在学校	提问人	提问时间	回复时间	回复专家
盗墓的人为何如此了解墓穴?	重庆工业职业技术学院	潘定平	04-04 09:46	04-04 10:48	图书馆员210
盗墓的定义和内容?	安徽财经大学	周菁	03-28 15:52	03-28 22:42	尔雅助教222
已发现的北宋帝王墓有哪些?	安徽财经大学	马玮玮	03-28 10:59	03-28 22:47	尔雅助教222
已发现的北宋帝王墓有哪些?	山东财经大学	王喜凤	03-24 21:55	03-24 22:35	尔雅助教36
古人提炼金属?	曲靖师范学院	汤志敏	2018-11-05	2018-11-06	尔雅助教36
		上页	下页	首页	尾页

在线答疑

同学:您好!如果您遇到题目核对、答案质疑、视频播放、平台操作和技术故障等问题,可点“[在线答疑](#)”,或在学习通搜索“在线客服小组”联系客服。那里有老师与您沟通和解答问题。

网上客服

客服在线  
点击咨询

考试和作业必读

使用说明

集中答疑

点击课程右上角导航栏的【答疑】可以进入到课程答疑界面,您可以提问关于课程内容方面的问题。在提问之前建议您优先查看一下页面右下角的【考试和作业必读】、【使用说明】,或者点击最上方的温馨提示后边的【我们怎样更好地提问题?】,如果有相关平台的问题,可以点击页面上的【在线答疑】进行咨询在线客服。

# 移动端学习

## 移动端学习

1

下载【学习通】

2

注册登录

3

学校/单位认证

4

查看课程、选课、退课

5

查看考核、进度

6

观看视频、完成测验

7

阅读、考试

8

讨论、签到

9

错题集

10

笔记、通知、答疑

## 下载【学习通】



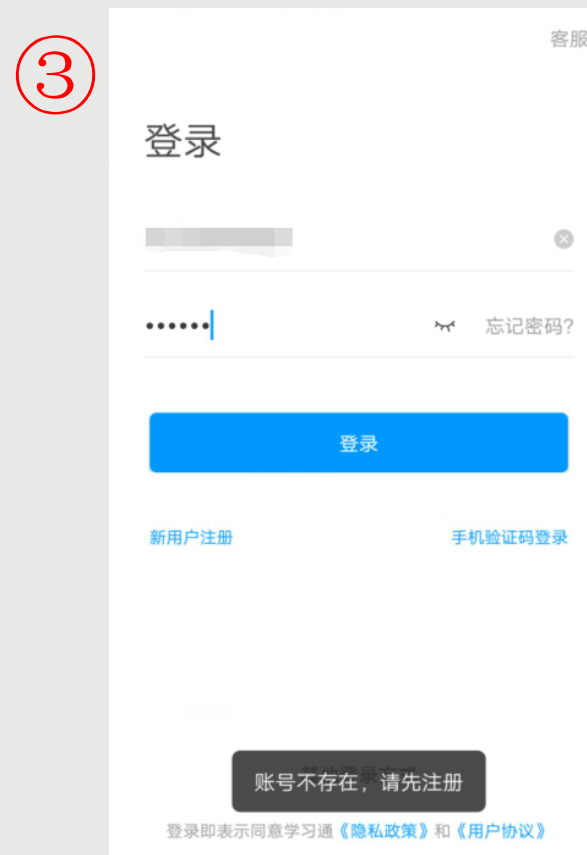
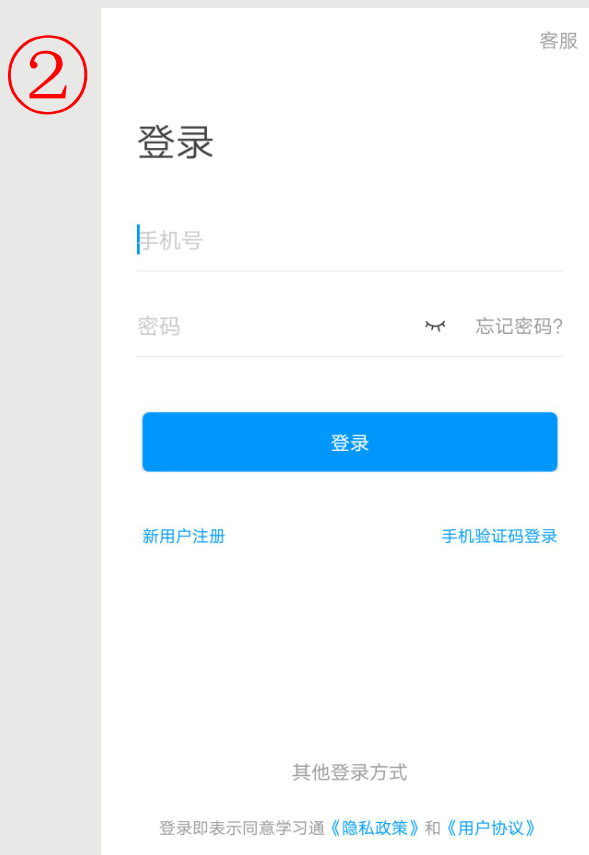
### 手机端或者平板学习需要下载安装【学习通】客户端

建议下载最新的超星【学习通】版本客户端，app下载方法可通过“应用商店/appstore”里搜索【学习通】（建议卸载当前老版本），也可网页输入下载地址：

<https://app.chaoxing.com>进行下载，下载安装成功后请用新版的客户端登录您的账号。平板学习也需要下载【学习通】APP，建议您在应用商店搜索【超星学习通】下载，软件图标为左图所示中心图案。

注意：Android系统下载安装时若提示“未知应用来源”，请确认继续安装；iOS系统用户安装时若提示“未受信任的企业级开发者”，请进入设置-通用-描述文件，选择信任Beijing Shiji Chaoxing Information Technology Development Co., Ltd.。

# 注册登录



点击【我】-【请先登录】，进入登录页面，如果您之前已经有使用手机号注册过，直接在输入【手机号】的地方输入手机号，然后输入【密码】，点击【登录】即可。如果您忘记密码，点击密码后面的【忘记密码】，通过手机号【获取验证码】的方式重置密码。或者点击【手机验证码登录】，直接通过手机号获取验证码登录。

如果您输入手机号和密码，点击登录，提示【账号不存在，请先注册】，证明您该手机号未注册过。您可以点击【新用户注册】或者【手机验证码登录】进行注册登录。

# 注册登录

点击【新用户注册】

注册

+86 手机号

验证码 获取验证码

设置密码 忘记密码

密码要求6-16位, 至少包含数字、字母、符号两种元素

下一步

注册即表示同意学习通《隐私政策》和《用户协议》

验证码一般为4位数, 有效期为30分钟。

密码要求6-16位, 至少包含数字、字母、符号两种元素

点击【手机验证码登录】


手机验证码登录

+86 手机号

获取验证码

登录

如果手机号之前注册过, 点击【登录】会直接登录成功, 不会出现该页面



请设置登录密码

下一步

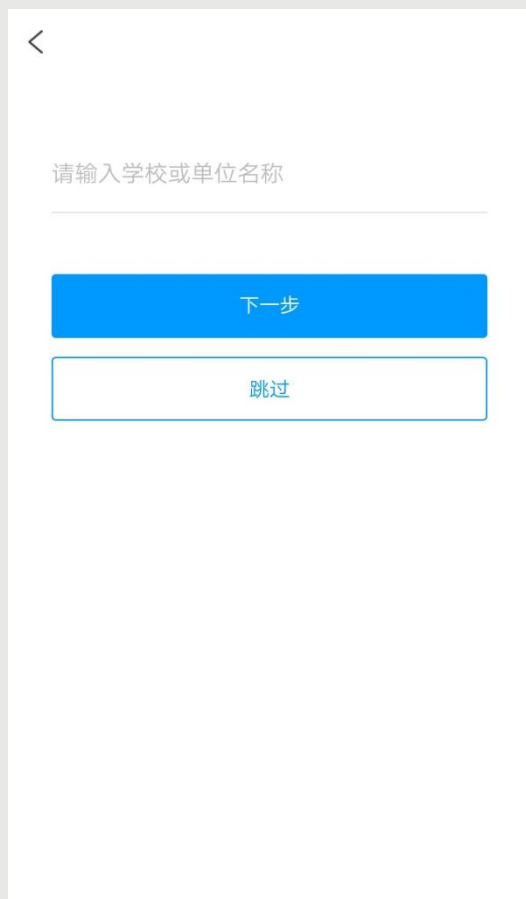
◆若点击【新用户注册】, 在出现的【注册】页面, 按照提示输入手机号, 获取验证码, 并设置密码, 然后点击【下一步】进入输入您的学校或单位名称的页面。

◆若点击【手机验证码登录】, 在出现的页面上, 按照提示输入手机号, 获取验证码, 点击【登录】, 然后设置登录密码 (未注册过), 点击【下一步】进入输入您的学校或单位名称的页面。



# 注册登录

输入学校以后点击【下一步】  
进入【信息验证】界面：

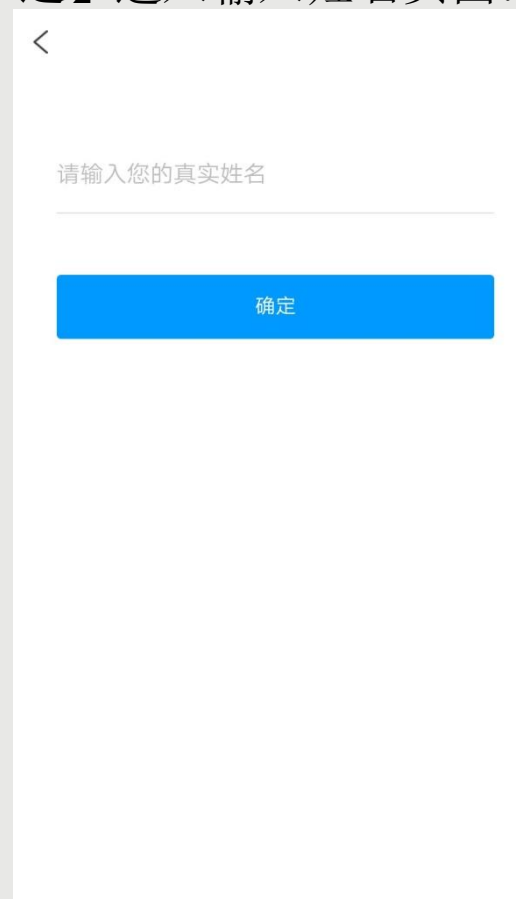


Registration screen 1: A white background with a back arrow in the top left. The text "请输入学校或单位名称" is above a text input field. Below the field are two buttons: a solid blue button labeled "下一步" and a white button with a blue border labeled "跳过".

未输入学校直接点击【跳过】  
进入输入姓名页面：



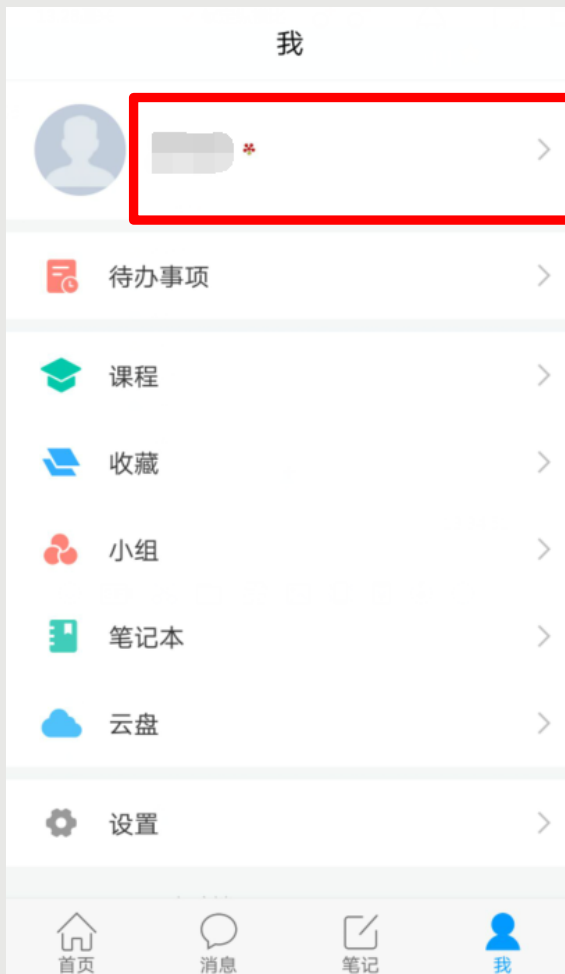
Registration screen 2: A white background with a back arrow in the top left and "客服" in the top right. The title "信息验证" is centered. Below it is a grey progress bar. There are two text input fields labeled "学号" and "姓名". At the bottom is a solid blue button labeled "验证".



Registration screen 3: A white background with a back arrow in the top left. The text "请输入您的真实姓名" is above a text input field. Below the field is a solid blue button labeled "确定".

在输入学校或单位名称界面，如果您学校没有告知登录账号或者您是个人用户，点击【跳过】，然后在出现输入姓名的界面，【输入您的真实姓名】，点击【确定】即可注册并登录成功。如果您学校有告知您单位账号，输入126659，点击【下一步】然后按照提示输入【学号】【姓名】，点击【验证】登录即可。

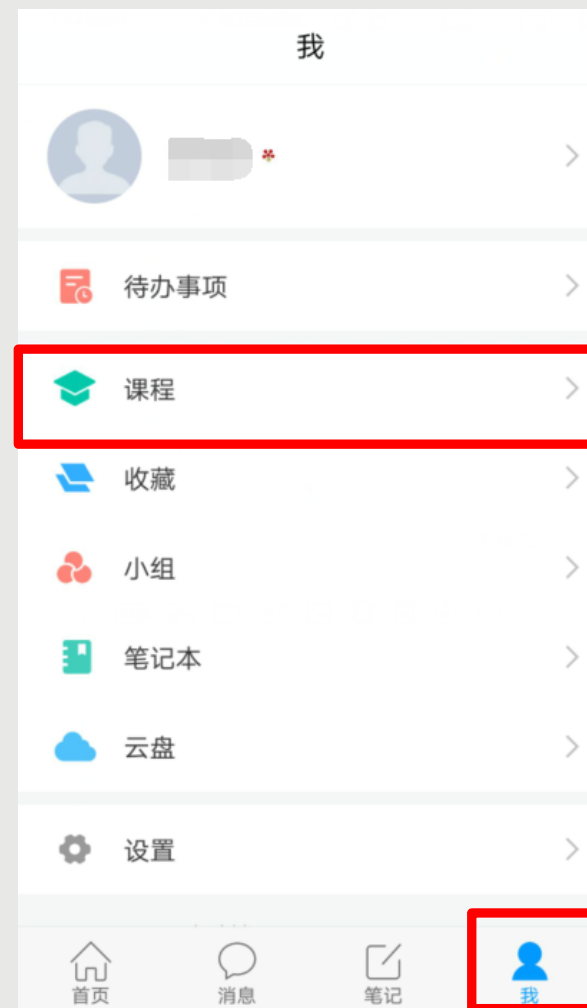
# 学校/单位认证



**注意：**  
单位认证时一定要多次检查自己输入的学校名称和账号。

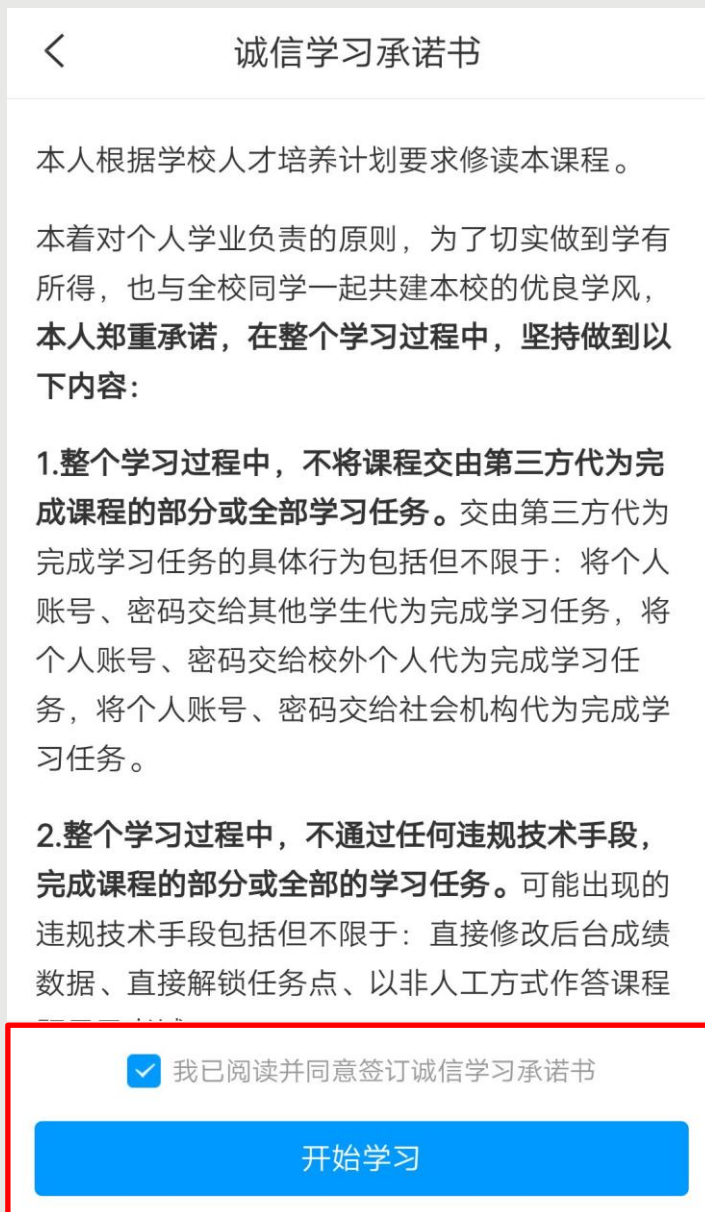
登录以后点击【我】先查看一下您的姓名等信息是否正确。如果您之前填写学校或单位名称页面跳过了，现在想要进行认证，您可以点击头像旁边的【>】，点击【学号/工号】进行认证，【学校/单位】填写126659，【学号/工号】一栏填写您学校通知的账号。

# 查看课程



点击【确定】以后，您返回页面，再点击头像进入【账号管理】查看，显示您的学校、学号，而且后面没有【未认证】三个字，即为认证成功，然后您可以点击【我】-【课程】或者【首页】-【课程】进入查看您账号下的课程进行学习，一定不要从【最近使用】或者【常用】里进入，否则不记录学习轨迹。

# 诚信学习承诺书



在【课程】页面，点击要学习的课程进入，如果您是第一次点击进入该课程，需要您仔细阅读【诚信学习承诺书】，并同意签订，才可以【开始学习】。

# 课程时间

< 中国文明史（上） 班级

任务 章节 更多

北京航空航天大学

考核标准 当前得分：0分

视频：40%  
课程视频全部看完得满分，单个视频分值平均分配，满分100分

测验：30%  
学生接收到的所有测验任务点平均分配，未做测验按“零”分计算

考试：30%  
所有考试的平均分

**课程时间**

开始时间：2019-07-30 16:09:05.0  
结束时间：2019-10-31 16:09:09.0

考试安排

中国文明史（上）(7)  
考试时间：2019-09-16 00:00:00.0至2019-09-21 23:59:59.0

< 书法鉴赏 班级

搜索

本课程已开启复习模式，完成视频、章节测验将不再计入成绩

任务 章节 更多

1 绪论

1.1 2 何为书法欣赏

1.2 2 书法成为艺术的原因

1.3 2 书法艺术的内在蕴含

1.4 2 书法的情感价值

1.5 2 书法鉴赏的知识储备

1.6 2 书法鉴赏的前提条件

1.7 2 画面审美——结构、层次、逻辑

## 小贴士：

课程一定要在课程时间内学习完，包括观看视频完成测验并提交等。

课程时间和考试时间可以不一致，也可以一致，具体时间查看学校通知。

超星尔雅课程是网络在线学习模式，每天观看视频没有具体的时间限制，每天看视频的时间和集数由您自己决定，只要您在结课时间之前看完并且完成学校设置的所有的任务即可。

进入课程以后，点击【更多】>【课程时间】，可以查看到课程时间（如果没有说明的，请查看学校通知），课程时间由学校统一设置，如果课程结束，就是复习模式，是不能再继续学习的。请您务必在规定时间内完成学习任务。课程进入复习模式，课程页面上方会有显示，请注意查看。

# 查看考核

< 中国文明史（上） 班级

任务 章节 **更多**

北京航空航天大学

考核标准 当前得分: 0分

视频: 40%  
课程视频全部看完得满分, 单个视频分值平均分配, 满分100分

测验: 30%  
学生接收到的所有测验任务点平均分配, 未做测验按“零”分计算

考试: 30%  
所有考试的平均分

课程时间

开始时间: 2019-07-30 16:09:05.0  
结束时间: 2019-10-31 16:09:09.0

考试安排

中国文明史（上）(7)  
考试时间: 2019-09-16 00:00:00.0至2019-09-21 23:59:59.0

< 中国文明史（上） 班级

任务 <sup>1</sup> 章节 **更多**

资料 >

答疑 >

错题集 >

学习记录 >

课程简介

北京航空航天大学

课程时间

开始时间: 2019-07-30 16:09:05.0  
结束时间: 2019-10-31 16:09:09.0

考试安排

中国文明史（上）(7)  
考试时间: 2019-09-16 00:00:00.0至2019-09-21 23:59:59.0

◆点击【更多】>【考核标准】，可以查看您的课程各项考核权重以及您当前得分，总成绩 = 视频成绩\*视频考核比例 + 章节测验的平均成绩\*章节测验考核比例 + 考试成绩\*考试考核比例 + (课堂互动、签到、音频、访问数、讨论、阅读、直播、奖励、线下.....)，如果您学校有特殊考核通知的，以学校通知为准，如学校无特殊要求，【当前得分】达到60分以上即可获得该课程相对应的学分，祝您取得好成绩。

◆如果【更多】中不显示【考核标准】，是因为贵校老师设置了不允许查看成绩，请等待结课后老师导出成绩即可。

# 查看进度

< 中国文明史（上） 班级

任务 <sup>1</sup> 章节 更多

资料 >

答疑 >

错题集 >

学习记录 >

课程简介

北京航空航天大学

课程时间

开始时间: 2019-07-30 16:09:05.0

结束时间: 2019-10-31 16:09:09.0

考试安排

中国文明史（上）(7)

考试时间: 2019-09-16 00:00:00.0至2019-09-21 23:59:59.0

< 学习记录

在线学习

章节任务点完成进度  1.48%

完成数: 2

签到率: 0.0% >

讨论: 发布数 0 / 回复数 0

访问数: 26次

作业平均分: 0.0分

作业次数: 0 / 0

课堂积分: 0分

◆点击【更多】>【学习记录】，可以查看您的课程章节任务点完成进度、签到率、讨论情况、访问数以及作业、课堂积分情况。

◆如果您学校针对考试有要求，需要达到一定条件才可参加考试，请注意查看您的【章节任务点完成进度】，建议您多完成。

# 观看视频



闯关模式



开放模式



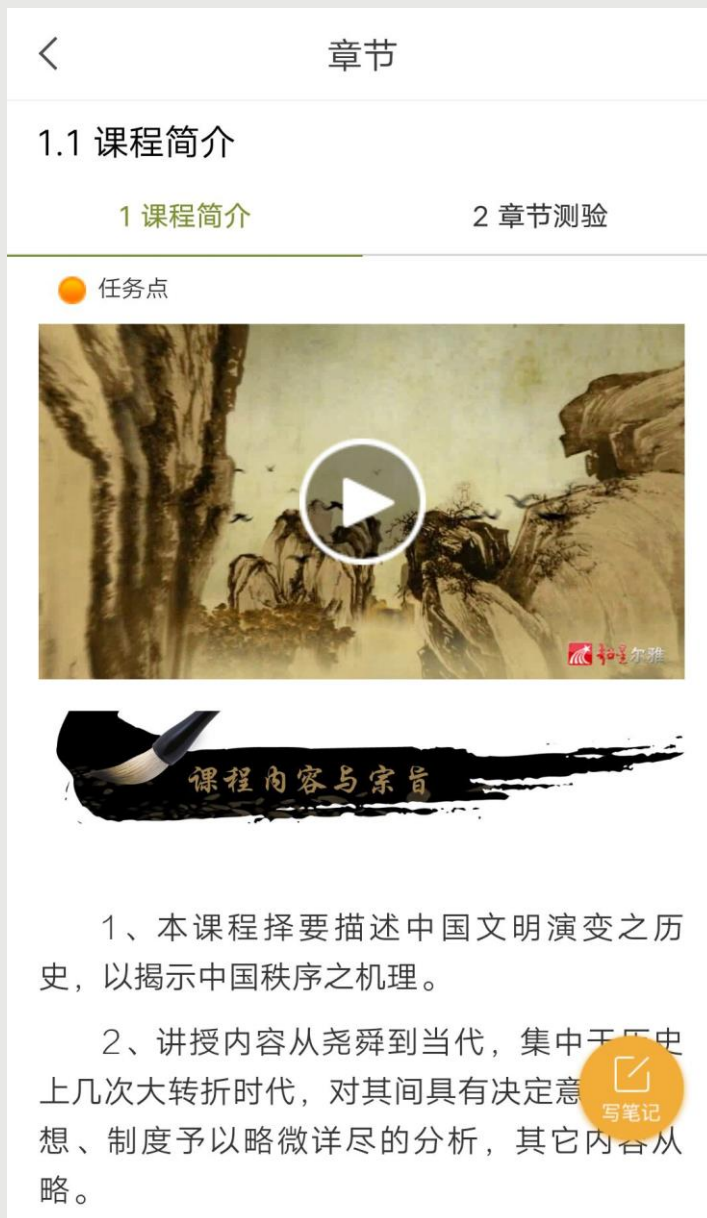
定时发放模式

超星尔雅课程是网络在线自主学习模式，包括【闯关模式】【开放模式】【上锁模式】。

- ◆ 若是【闯关模式】，需要将该章节的所有任务点完成后系统才能自动解锁下一个章节。
- ◆ 若是【开放模式】，您可以选择任意章节学习。
- ◆ 若是【定时发放模式】，应该是贵校老师要求这部分视频定时开放，目前还未到开放时间，所以给上锁了的。请关注学校教务网站是否有相关学习通知，或者过段时间再登录查看，及时完成学习任务。



# 观看视频

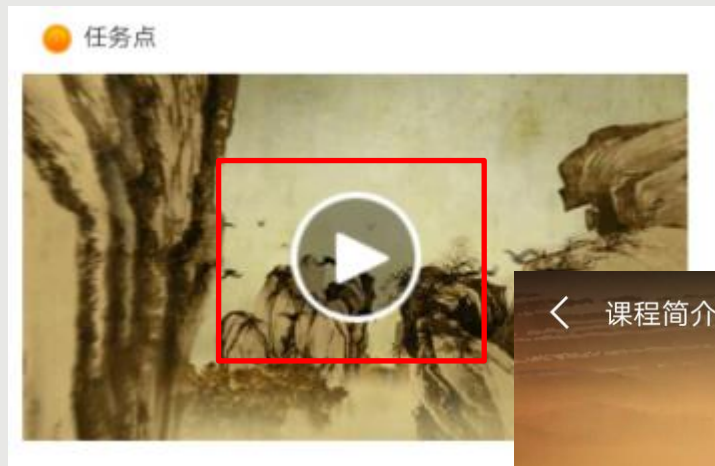


点击【章节】进入课程的学习页面，您会看到任务点情况。最上方有显示您的【待完成任务数】。每个章节前面的数字代表您有几个任务点未完成，橙色代表任务点未完成，绿色代表完成。

点击您要学习的课程章节进入，可以看到对应的任务点，一个章节的任务点一般包含【视频】和【章节测验】两项。您可以查看一下，两项均需要显示【任务点已完成】，橘色圆点变成绿色即为该集任务完成，可点击左上角返回【<】查看此章节目录前的橘色圆点是否变为绿色。

有的章节不止一个视频，您可以向下滑动查看，完成所有任务点。

# 观看视频



点击视频中间的播放按钮，进入全屏页面观看视频，如果您视频无法加载，请您点击视频右下角【标清】，点击【公网1】/【公网2】/【本校】进行线路切换，查看问题是否已解决。

# 观看视频

判断题:

《国史大纲》的作者是钱穆。

- A、对
- B、错

提交

超星尔雅课程初次完成视频任务点是不能快进的，因为您学校的老师给你们所选的课都设置了不同的学分，需要登录后在线一集一集观看才能得到学分，并且作业和考试的答案都在视频里，只有认真观看每一集视频才能顺利通过。

视频中的题目不占成绩，若您答对就可以继续观看视频，若答错将重新作答，若题目有误，请截图并及时联系客服反馈，您反馈的错题我们会反馈给老师修改，祝您学习愉快！

# 完成测验

章节

1.1 课程简介

1 课程简介 2 章节测验

任务点

课程简介 章节测验  
待做

1.[单选题] 《国史大纲》的作者是（）。

A 姚中秋

B 陈寅恪

C 钱穆

D 王国维

2.[单选题] 学习中国文明历史的主要目的

( )。

A 发思古之幽情

章节

1.1 课程简介

1 课程简介 2 章节测验

3.[判断题] 要想深入了解中国文明，必须对中国文明怀有温情与敬意。（）

A 对

B 错

提交作业

暂时保存

- ◆ 点击【章节测验】进入答题。
- ◆ 章节测验一旦提交无法更改，请提交前一定要确认题目是否是全部完成以及答案是否是您最后的答案。
- ◆ 【暂时保存】只是保存当前完成的选项，不是提交作业，如果只保存不提交的话，是没有测验成绩的。
- ◆ 章节测验提交不成功的话，建议换个网络重新尝试提交。
- ◆ 如果章节测验不显示答案和分数，证明学校有这样的要求，以免抄袭作弊。
- ◆ 答案在视频中都有提及，请认真观看视频。
- ◆ 如果章节测验没有提交按钮，请查看课程是否开启了复习模式。
- ◆ 提交后请等待提交成功，任务点变绿再退出。

# 阅读

< 中国文明史（上） 班级

任务<sup>1</sup> 章节 更多

7.3	2	平等的国民	↓
7.4	2	三种现代价值	↓
7.5	2	变法	↓
7.6	2	刑治	↓
7.7	2	官僚制	↓
7.8	2	郡县制	↓
7.9	2	常备军与强权政治	↓
7.10	2	战国不同于春秋	↓
8 阅读 ^			
8.1	1	阅读	

已经到底啦~(>\_<)~~

< 章节

## 8.1 阅读

注意：阅读课程拓展专题计入成绩，请在本学期结束前完成阅读进度。

● 任务点

您的阅读总时长：0.0 分钟（当天阅读时长，次日更新）  
阅读总时长达到 60 分钟，课程阅读任务可完成。

国史大纲（上册） 阅读  
课程教师


写笔记


- ◆ 如果课程有【阅读】章节，一般在课程的最后一个章节。
- ◆ 阅读时长需要次日更新。如果今天是课程最后一天学习时间，今天阅读，明天阅读时长正常更新，任务点在时长更新以后变绿，进度完成。
- ◆ 计入阅读时间统计的阅读行为，一定是具体阅读内容的页面，只到章节页面是不算的。而且是正常阅读习惯的操作，阅读的过程中，操作过快或过慢都会视为非正常阅读行为，请您按照规则完成阅读。
- ◆ APP阅读需要您点击【我】>【课程】，进入对应的课程，找到课程【阅读】章节，点击进入阅读章节里的专题才可以计入时长，从【常用】和【最近使用】里直接打开课程进入的阅读不计入课程阅读时长。


# 资料


< 中国文明史（上） 班级

任务 <sup>1</sup> 章节 更多

 资料 >

 答疑 >

 错题集 >

 学习记录 >

课程简介

北京航空航天大学

课程时间

开始时间: 2019-07-30 16:09:05.0

结束时间: 2019-10-31 16:09:09.0

考试安排

中国文明史（上）(7)

考试时间: 2019-09-16 00:00:00.0至2019-09-21 23:59:59.0

< 资料

搜索

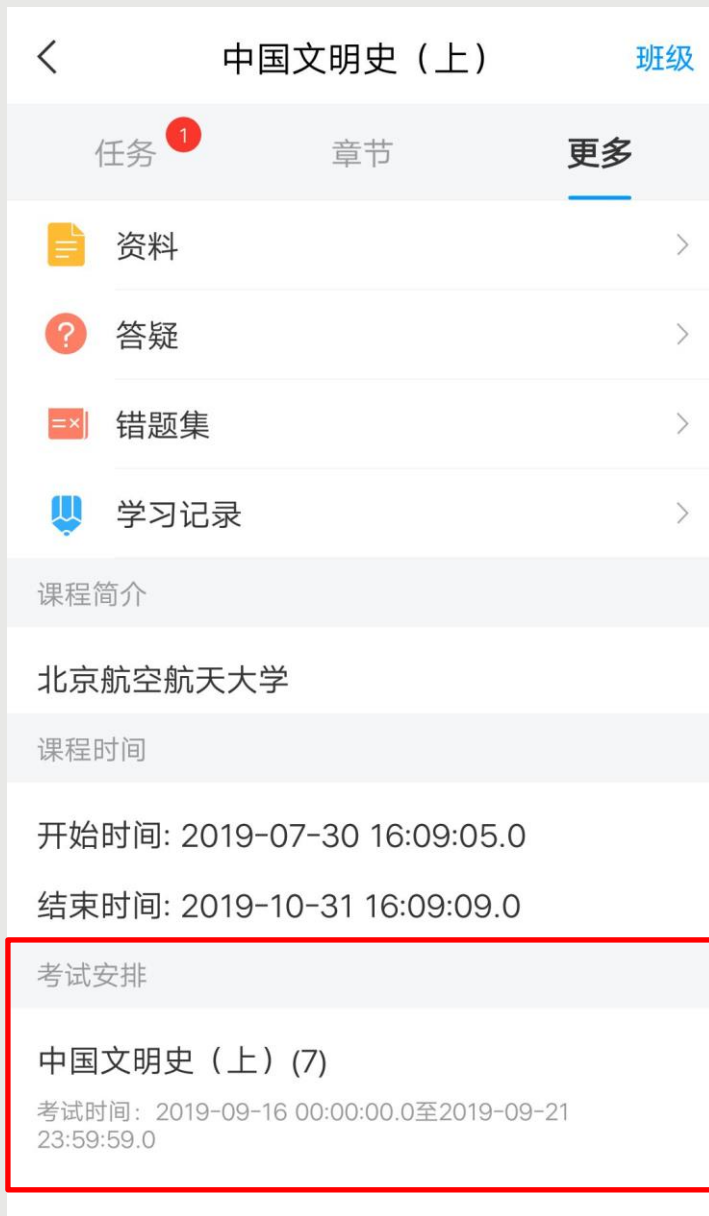
 课程公共资源 >  
公开

 教材教参 >  
公开

 国史大纲（上册）

如果需要查看您老师上传到【资料】模块里的资料文件，点击【更多】>【资料】进行查看。

# 考试



如果课程考试占考核权重，您可以点击【任务】模块查看【考试】。

- ◆ 如果老师发布了考试，【任务】下会显示【考试】以及您的考试状态，点击【更多】>【考试安排】可查看具体考试时间；
- ◆ 如还未发布考试，【任务】下没有【考试】，请耐心等待，并及时查看学校相关通知或定期查看平台考试状态的变化，在规定时间内参加考试。

# 考试



- ◆ 如果您点击【考试】进入查看，提示【该试卷只允许在电脑客户端考试，完成考试后可在手机端查看！】，说明您学校需要组织集中考试，建议您多关注学校通知，以及平台消息通知，及时参加考试。
- ◆ 如果您点击【考试】进入查看，提示【考试尚未开始】，说明考试时间还未到，请记好下方显示的考试时间，在考试时间内及时参加考试以免错过。考试时间由学校确定，如果学校没有特别的安排那么错过考试是没有任何补考机会的。如若错过建议多关注学校教务网站是否有相关补考通知或者近期关注平台变化。如学校无安排只能自行承担后果，请务必学习时多关注考试时间。



# 考试

< 考试

考试课程：中国文明史（上）

考试时间：09-16 00:00 至 09-21 23:59

有效期：60分钟

本试卷共包含85道题目，其中单选题40道，多选题15道，判断题30道。

**考试说明：**

- 1.考试时间截止或答题时间结束，如果处于答题页面，将自动提交试卷
- 2.请不要中途离开考试界面

我已阅读《考试说明》

开始考试

< 信息提示

须完成任务点80%方可参加该考试，请继续学习完成规定任务点再来吧！

如果课程考试时间已到，点击【任务】>【考试】，查看考试大致说明，点击【开始考试】进入答题页面。

- ◆ 如果出现提示【须完成任务点80%方可参加该考试，请继续学习完成规定任务点再来吧！】说明您课程完成的进度不够，目前无法参加考试。
- ◆ 如果课程还在学习时间，请尽快学习完成规定任务点再进行考试。
- ◆ 如果您课程已经结课，学习不再记录，而您完成的任务没有达到要求，则无法参加考试。我们不保证学校将来是否会延长课程时间等操作，建议您多关注学校教务网站通知或者多登录查看关注平台的变化！

# 讨论



如果课程讨论占考核权重，您可以点击【任务】模块【讨论】进行发布话题或者回复话题。点击【发表】或者右上角的书写图标，都可以进入到编辑页面。

# 错题集

< 中国文明史（上） 班级

任务 章节 更多

- 资料 >
- 答疑 >
- 错题集 >**
- 学习记录 >

课程简介

北京航空航天大学

课程时间

开始时间: 2019-07-30 16:09:05.0  
结束时间: 2019-10-31 16:09:09.0

考试安排

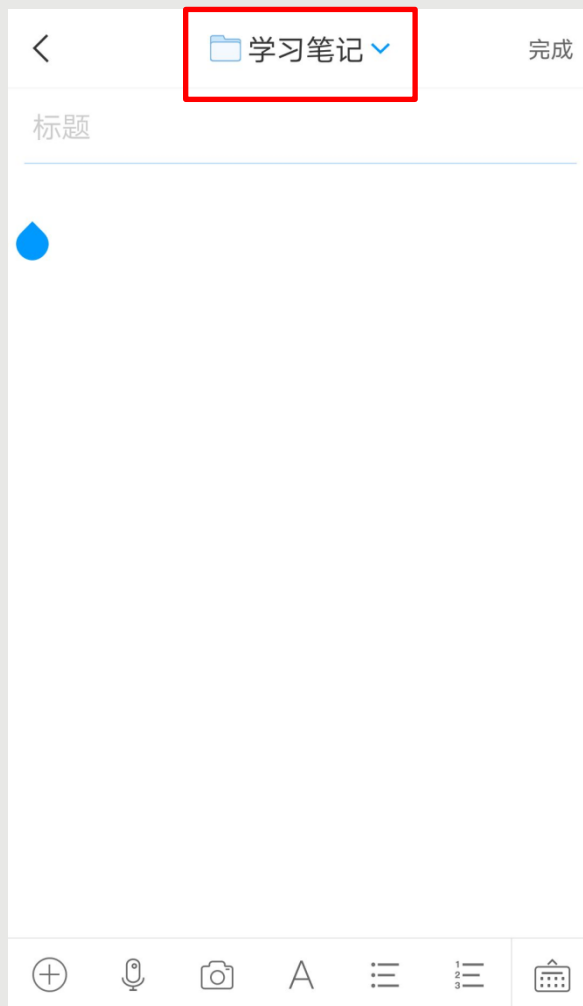
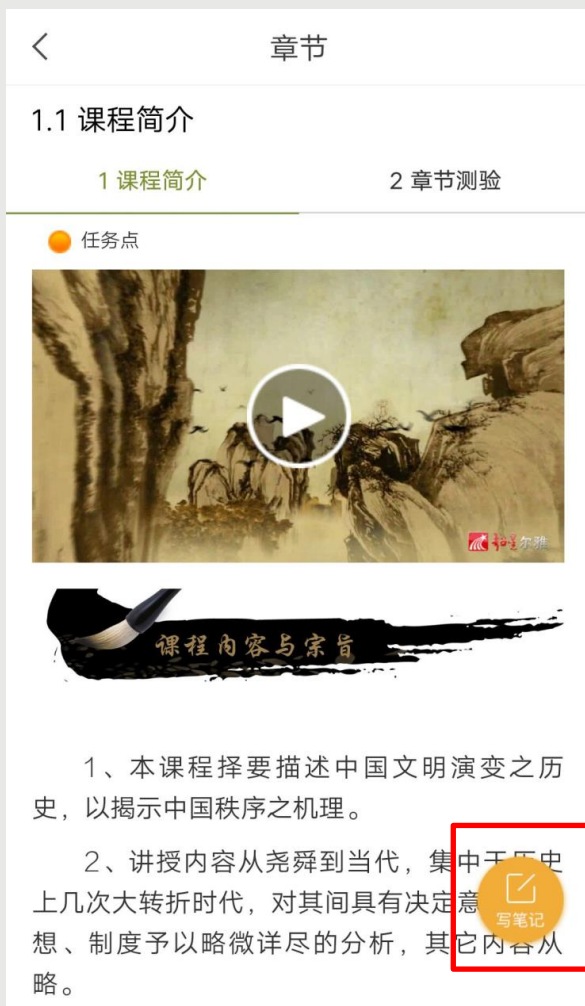
中国文明史（上）(13)  
考试时间: 2019-09-16 00:00:00.0至2019-09-21 23:59:59.0

< 错题集

暂无错题

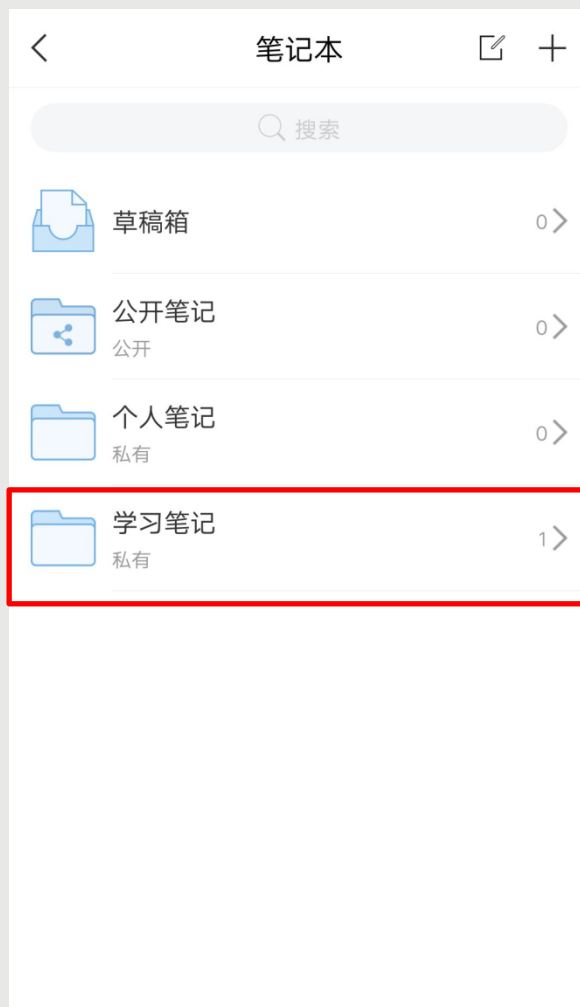
点击【更多】>【错题集】，可以查看您课程测验或者考试出现的错题。

# 笔记



您在观看视频或者完成测验时，都可以点击右下角的【写笔记】，进入到笔记编辑页面，编辑完成以后点击【完成】该笔记即会发布成功。默认课程笔记会存放在【学习笔记】文件夹，如果您想保存在其他地方，点击上方的下拉三角【∨】进行切换。点击【完成】以后会显示您的笔记内容，您可以进行【编辑】和【删除】。

# 笔记



点击【笔记】 - 【笔记本】 - 【学习笔记】里可以查看您已经保存的笔记。

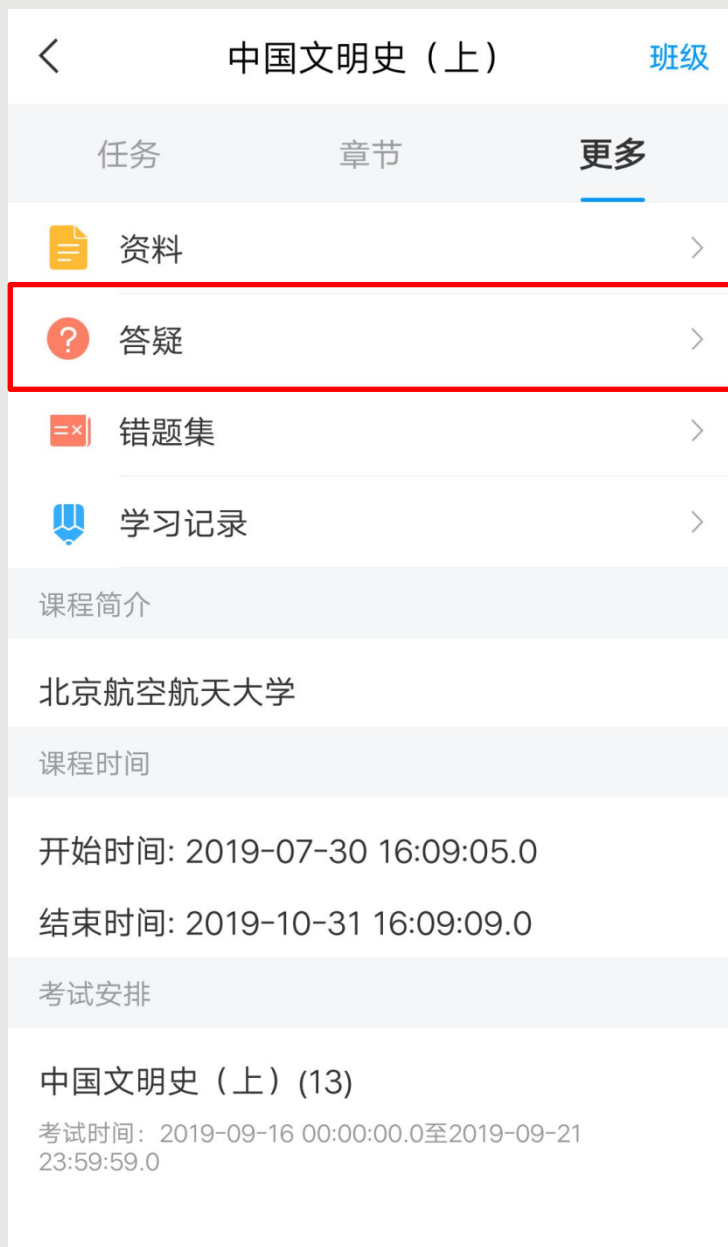
【学习笔记】默认是私有的，如果您需要修改该笔记文件夹权限，点击文件夹进入，右上角的三横线展开，点击【共享范围】进行修改。

# 通知



点击【消息】>【收件箱】，可以查看到这门课程下您老师发布的通知，可以对您学习课程有一定引导。

# 答疑



点击【更多】>【答疑】，可以进入到课程答疑界面，您可以提问关于课程内容方面的问题。点击【智能数字咨询】可以输入您的问题大致描述，点击【查询】可以查看到相关问题回复，您查看是否是您想要知道的，若不是，点击【主页面】描述您的问题咨询。点击【我的咨询】可以查看到个人的咨询记录。



谢谢!

