

银川能源学院高等学历继续教育（成教）学习平台操作手册

学生端

2025.04

一. 网页端学习流程

1. 登录

1.1 网页登录

说明：学生登录网址已更新，建议学生用户用新的网址进行登录；

打开 **PC 端**浏览器，输入网址：<https://ycny-jxjy.55zs.com> 或者

打开**手机端**浏览器，输入网址：<https://ycny-jxjym.55zs.com>

登录即可学习~

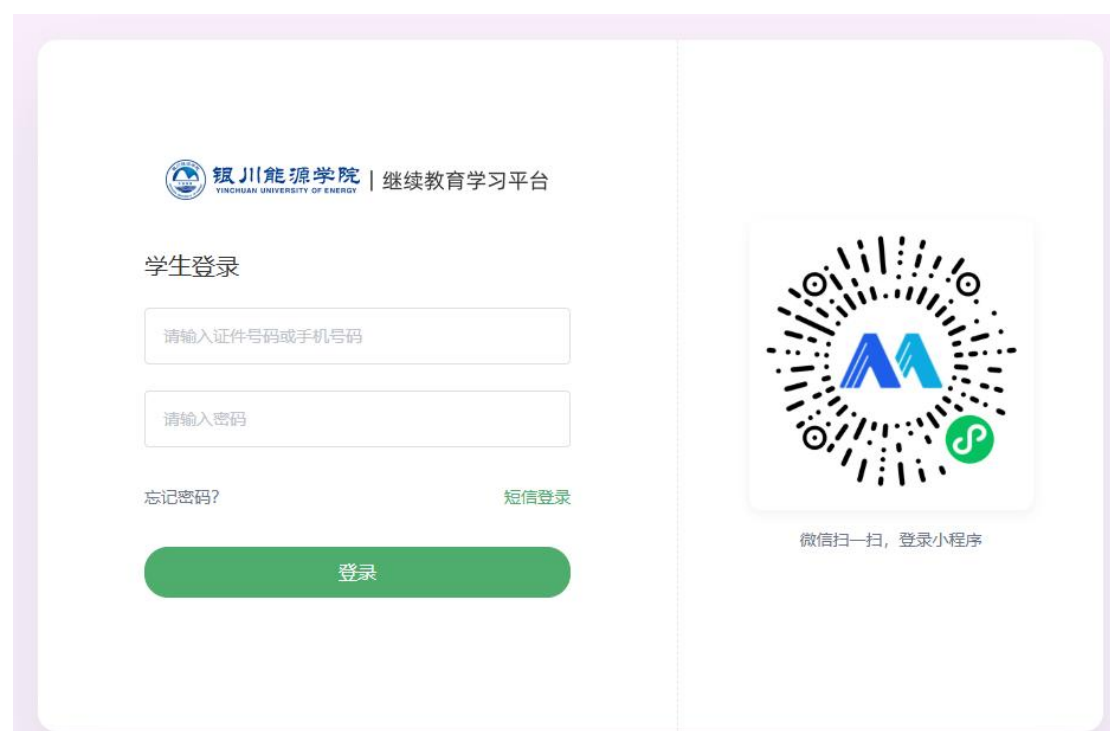
登录账号：身份证号码；

初始密码：身份证后 6 位；

说明：登录后可去个人中心修改密码；

手机号码登录时，需要确认系统里是否已添加学生电话号码；若未添加，则可使用电话号码

进行短信登录；



The screenshot shows the login interface of the Yinchuan University of Energy Continuing Education Learning Platform. The page is divided into two main sections. The left section is titled '学生登录' (Student Login) and contains two input fields: '请输入证件号码或手机号码' (Please enter ID card number or mobile phone number) and '请输入密码' (Please enter password). Below these fields are links for '忘记密码?' (Forgot password?) and '短信登录' (SMS login). A large green button labeled '登录' (Login) is at the bottom of this section. The right section features a large QR code with a blue 'M' logo in the center, surrounded by a circular pattern of dots. Below the QR code is the text '微信扫一扫，登录小程序' (Scan with WeChat to login to the mini-program).

13:45

5G 82

账号登录



继续教育学习平台

帐号登录

短信登录

请输入手机号或证件号码

请输入密码

登录

☐ 记住密码

[忘记密码](#)

登录说明：

- 1.本小程序为内部使用系统，暂不对外开放注册；
- 2.电脑端登录学习地址：<https://ycny-jxjy.55zs.com>

大小

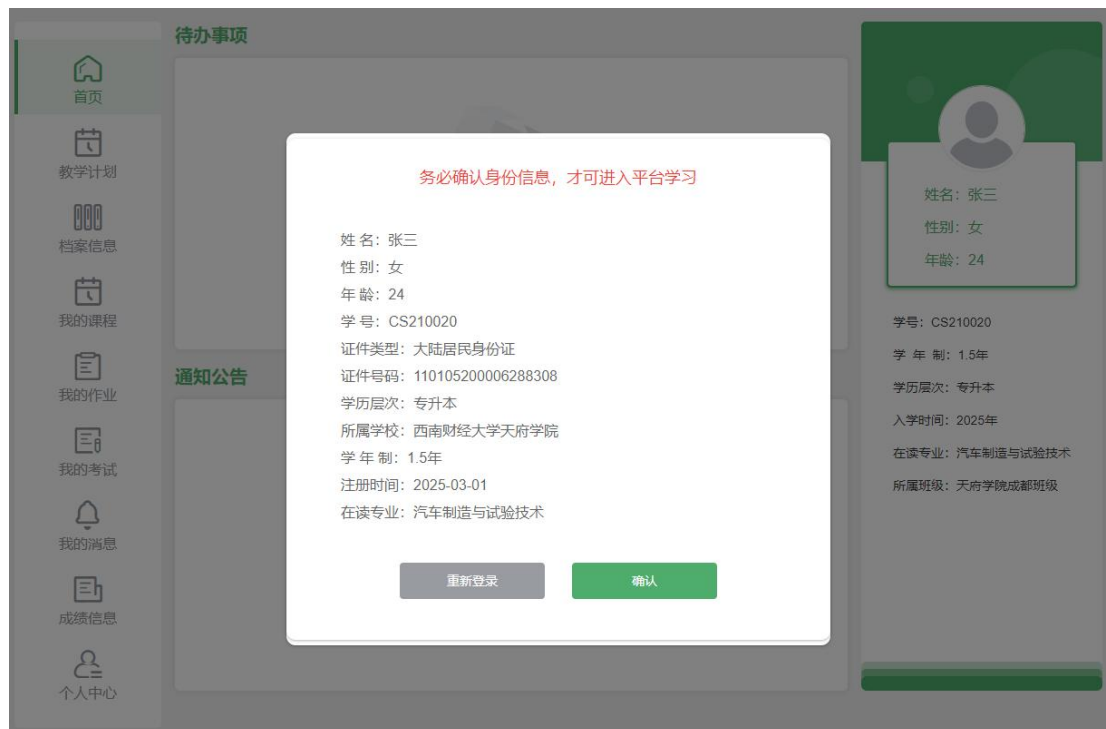
ycny-jxjym.55zs.com



输入账号登录后，若在本平台只有一个学籍信息，则直接登录无需确认；

1.2 身份信息确认

账号登录后，需要进行身份信息确认，点击“确认”才可以进入平台学习；如果信息确认不符，可以点击“重新登录”返回登录页面，重新输入正确的账号登录；



1.3 入学须知

身份信息确认后，进行入学须知已阅读确认；需要将弹窗里的内容下滑到弹窗底部，“我已阅读”按钮才可点击；否则，不可点击；

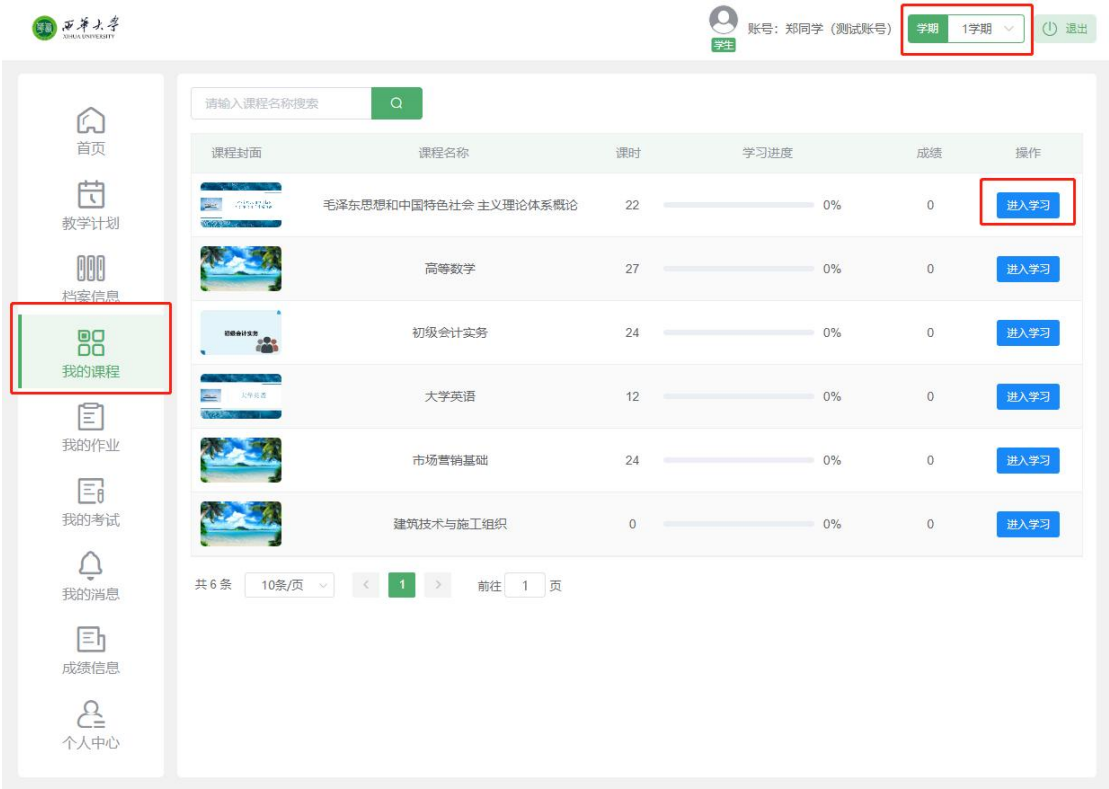
说明：院校教务后台设置了入学须知，学生端才需要确认；反之，则无需确认；



2. 学习流程

2.1 课程学习

点击“我的课程”，同时筛选对应的学期，查看对应学期的课程内容；进入学习平台时，默认展示学生当前时间所处的学期；点击“进入学习”进行课程视频观看学习；



点击学习后，查看课程对应的视频~

2.2 作业查询

点击“我的作业”，同时筛选对应的学期，查看对应学期的课程内容；进入学习平台时，默认展示学生当前时间所处的学期；点击“去完成”进行作业；点击“提交”后会返回“我的作业”页面，显示成绩；

首页

教学计划

档案信息

我的课程

我的作业

我的考试

我的消息

成绩信息

个人中心

完成状态

请输入课程名称搜索

Q

课程名称	作业名称	开始时间 结束时间	作业时长	作业次数	完成状态	作业状态	成绩	操作
高数8	批量-不一致的作业顺序	2023-05-19 10:54:40 2023-05-31 00:00:00	10分钟	5	进行中	待批阅		去完成
计算机的理论	两次机会	2023-05-19 15:37:07 2023-05-20 00:00:00	1分钟	2	已结束	已批阅	0	查看详情
	页面新增字段 批量作业1	2023-05-19 10:05:33 2023-05-20 00:00:00	5分钟	5	已结束	待批阅	0	查看详情
计算机	批量作业2	2023-05-19 10:05:33 2023-05-31 00:00:00	5分钟	无限次	进行中	待批阅		去完成
	测试作业规则	2023-05-19 00:00:00 2023-05-20 00:00:00	20分钟	3	已结束	已批阅	35	去完成 查看详情
测试课程1	1111	2023-05-19 11:11:32 2023-05-21 00:00:00	1分钟	2	已结束	已批阅	25	查看详情
	批量作业3	2023-05-19 10:05:33 2023-05-25 00:00:00	15分钟	2	已结束	已批阅	20	查看详情
	1次机会	2023-05-19 00:00:00 2023-05-20 00:00:00	1分钟	1	已结束	待批阅	0	查看详情
测试课程17	一致的	2023-05-19 14:02:02 2023-05-20 00:00:00	5分钟	无限次	已结束	已批阅		结束完成 查看详情
	批量一致的作业顺序	2023-05-19 10:54:50 2023-05-20 00:00:00	5分钟	无限次	已结束	已批阅	75	去完成 查看详情

共 10 条 10条/页 < 1 > 前往 1 页

点击进行作业弹窗确认

页面新增字段

点击查看完成作业的情况

点击继续进行作业

账号：测试

学期1学期

退出

学生

返回

一、多选题（本大题共7题，每小题5分）

1、（测试课程）如图，指针绕点O顺时针从12转到3，旋转了（ ）度。

☐ A 30

☐ B 90

☐ C 270

☐ D 324

2、如图，指针绕点O顺时针从12转到3，旋转了（ ）度。

☐ A 30

☐ B 90

☐ C 270

☐ D 324

3、如图，指针绕点O顺时针从12转到3，旋转了（ ）度。

☐ A 30

☐ B 90

☐ C 270

☐ D 324

倒计时：02:00

提交作业

共13题

满分：85

一、多选题

1

2

3

4

5

6

7

二、单选题

1

2

3

4

5

6

如果完成作业中途退出当前作业，再次返回作业时，作业后面会显示“继续完成”，点击“继续”进行作业；

账号：测试

学期1学期

退出

学生

完成状态

请输入课程名称搜索

Q

课程名称	作业名称	开始时间结束时间	作业时长	作业次数	完成状态	作业状态	成绩	操作
高数8	批量-不一致的作业顺序	2023-05-19 10:54:40 2023-05-31 00:00:00	10分钟	5	进行中	待批阅		去完成
计算机的理论	两次机会	2023-05-19 15:37:07 2023-05-20 00:00:00	1分钟	2	已结束	已批阅	0	查看详情
	批量作业1	2023-05-19 10:05:33 2023-05-20 00:00:00	5分钟	5	已结束	待批阅	0	查看详情
计算机	批量作业2	2023-05-19 10:05:33 2023-05-31 00:00:00	5分钟	无限次	进行中	待批阅		去完成
	测试作业规则	2023-05-19 00:00:00 2023-05-20 00:00:00	20分钟	3	已结束	已批阅	35	去完成 查看详情
测试课程1	1111	2023-05-19 11:11:32 2023-05-21 00:00:00	1分钟	2	已结束	已批阅	25	查看详情
	批量作业3	2023-05-19 10:05:33 2023-05-25 00:00:00	15分钟	2	已结束	已批阅	20	查看详情
	1次机会	2023-05-19 00:00:00 2023-05-20 00:00:00	1分钟	1	已结束	待批阅	0	查看详情
测试课程17	一致的	2023-05-19 14:02:02 2023-05-20 00:00:00	5分钟	无限次	已结束	已批阅	0	继续完成 查看详情
	批量-一致的作业顺序	2023-05-19 10:54:50 2023-05-20 00:00:00	5分钟	无限次	已结束	已批阅	75	去完成 查看详情

共 10 条10条/页1 前往1 页

完成后作业后面会显示“查看详情”，点击“查看详情”可查看已完成的作业的内容和答案；

完成状态

请输入课程名称搜索

Q

课程名称	作业名称	开始时间/结束时间	作业时长	作业次数	完成状态	作业状态	成绩	操作
高数8	批量-不一致的作业顺序	2023-05-19 10:54:40 2023-05-31 00:00:00	10分钟	5	进行中	待批阅		去完成
计算机的理论	两次机会	2023-05-19 15:37:07 2023-05-20 00:00:00	1分钟	2	已结束	已批阅	0	查看详情
	批量作业1	2023-05-19 10:05:33 2023-05-20 00:00:00	5分钟	5	已结束	待批阅	0	查看详情
计算机	批量作业2	2023-05-19 10:05:33 2023-05-31 00:00:00	5分钟	无限次	进行中	待批阅		去完成
	测试作业规则	2023-05-19 00:00:00 2023-05-20 00:00:00	20分钟	3	已结束	已批阅	35	去完成 查看详情
测试课程1	1111	2023-05-19 11:11:32 2023-05-21 00:00:00	1分钟	2	已结束	已批阅	25	查看详情
	批量作业3	2023-05-19 10:05:33 2023-05-25 00:00:00	15分钟	2	已结束	已批阅	20	查看详情
	1次机会	2023-05-19 00:00:00 2023-05-20 00:00:00	1分钟	1	已结束	待批阅	0	查看详情
测试课程17	一致的	2023-05-19 14:02:02 2023-05-20 00:00:00	5分钟	无限次	已结束	已批阅	0	继续完成 查看详情
	批量-一致的作业顺序	2023-05-19 10:54:50 2023-05-20 00:00:00	5分钟	无限次	已结束	已批阅	75	去完成 查看详情

共 10 条10条/页<1>前往1页

首页

教学计划

档案信息

我的课程

我的作业

我的考试

我的消息

成绩信息

个人中心

账号：测试 学期 1学期 退出

2.3 考试查询

点击“我的考试”，同时筛选对应的学期，查看对应学期的考试内容；默认展示学生当前时间所处的学期；点击“开始考试”进行考试；“我的考试”页面默认展示当前学期需要进行的考试，可切换至补考考试页面查看补考考试；

账号: 陈岭 学期: 2学期 退出

筛选对应的学期

正考考试 补考考试

考试状态 请输入课程名称搜索 搜索

课程名称	学期	考试名称	考试批次	开始时间/结束时间	考试时长	考试状态	试卷状态	成绩	考试形式	备注	操作
测试课程 10	2	批次已经预约	第二批次	2023-07-19 09:11:11 2023-07-31 00:00:00	15分钟	已结束	已批阅	105	线上考试		查看详情
分析化学测试	2	在线考试	第二批次	2023-07-19 09:11:11 2023-07-31 00:00:00	15分钟	待开始	待批阅		线上考试		开始考试

共 2 条 10条/页 < 1 > 前往 1 页

我的考试

如果完成作业中途退出当前考试, 再次返回考试时, 作业后面会显示“继续考试”, 点击“继续考试” 进行考试;

账号: 陈岭 学期: 2学期 退出

正考考试 补考考试

考试状态 请输入课程名称搜索 搜索

课程名称	学期	考试名称	考试批次	开始时间/结束时间	考试时长	考试状态	试卷状态	成绩	考试形式	备注	操作
测试课程 10	2	批次已经预约	第二批次	2023-07-19 09:11:11 2023-07-31 00:00:00	15分钟	已结束	已批阅	105	线上考试		查看详情
分析化学测试	2	在线考试	第二批次	2023-07-19 09:11:11 2023-07-31 00:00:00	15分钟	进行中	待批阅		线上考试		继续考试

共 2 条 10条/页 < 1 > 前往 1 页

我的考试

完成后考试可查看详情;

学生

账号: 陈岭

学期 2学期

退出

正考考试

补考考试

考试状态

请输入课程名称搜索

搜索

课程名称	学期	考试名称	考试批次	开始时间结束时间	考试时长	考试状态	试卷状态	成绩	考试形式	备注	操作
测试课程10	2	批次已经预约	第二批次	2023-07-19 09:11:11 2023-07-31 00:00:00	15分钟	已结束	已批阅	105	线上考试		<div>查看详情</div>
分析化学测试	2	在线考试	第二批次	2023-07-19 09:11:11 2023-07-31 00:00:00	15分钟	进行中	待批阅		线上考试		<div>继续考试</div>

共 2 条

10条/页

< 1 >

前往 1 页

我的考试

我的消息

成绩信息

个人中心

2.4 教学计划查询

点击“教学计划”，查看就读的学历专业下所有学期的教学计划，点击“更多操作”查看教学计划下的课程的学习视频，作业和考试；

首页

档案信息

教学计划

我的课程

我的作业

我的考试

我的消息

成绩信息

个人中心

毕业应达学分: 60.5 实际获得学分: 0

课程类别 开课状态 请输入课程名称搜索 搜索

学期	课程类别	课程名称	总课时	总学分	学分	开课状态	学习类型	考试类型	操作
1学期 2023.02.24 ~ 2023.06.30	公开课	初级会计实务	24	5	0	已结束	线上学习	线上考试	更多操作
	公开课	高等数学1	40	5	0	已结束	线上学习	线上考试	更多操作
	公开课	毛泽东思想和中国特...	22	5	0	已结束	线上学习	线上考试	更多操作
	公开课	大学英语12	12	5	0	已结束	线上学习	线上考试	更多操作
	公共使用课程	市场营销基础	24	5	0	已结束	线上学习	线上考试	更多操作
	公开课	建筑技术与施工组织	24	5	0	已结束	线上学习	线上考试	更多操作
	公开课	建筑材料	24	3	0	已结束	线上学习	线上考试	学习视频 作业 考试
	基础课	测试课程 (仅测试)	3	5	0	已结束	线上学习	线上考试	更多操作
2学期 2023.09.01 ~ 2023.12.31	基础课	C语言程序设计	24	6	0	已结束	线上学习	线上考试	更多操作
	公共使用课程	市场营销基础	24	5	0	已结束	线上学习	线上考试	更多操作
	公开课	大学英语12	12	3.5	0	已结束	线上学习	线上考试	更多操作
	公开课	高等数学1	40	4	0	已结束	线上学习	线下考试	更多操作
	基础课	C语言程序设计	24	4	0	已结束	线上学习	线下考试	更多操作

2.5 成绩查询

进入“成绩信息”页面，默认展示所有学期的成绩信息；点击“更新课程学习成绩”，可进入课程视频观看的页面；点击“更新线上作业成绩”，可进入我的作业页面；点击“更新期末考试成绩”，可进入我的考试页面；

首页

档案信息

教学计划

我的课程

我的作业

我的考试

我的消息

成绩信息

个人中心

请输入课程名称搜索

搜索

说明：红色标记的成绩为不通过，蓝色标记为补考成绩；

学期	课程名称	在线学习成绩	线上作业成绩	期末考试成绩	线下出勤成绩	百问百答成绩	课程总成绩	获得学分	学习类型	考试类型	学习	成绩计算规则
1学期 2023.02.24 ~ 2023.06.30	毛泽东思想和中...	0	4.2	0	--	--	0	0	线上学习	线上考试		查看详情
	高等数学 1	0	0	0	--	--	0	0	线上学习	线上考试		查看详情
	初级会计实务	0	0	0	--	--	0	0	线上学习	线上考试		查看详情
	大学英语 12	0	0	0	--	--	0	0	线上学习	线上考试		查看详情
	市场营销基础	0	0	0	--	0	0	0	线上学习	线上考试		查看详情
	建筑技术与施工...	0	0	0	--	--	0	0	线上学习	线上考试		查看详情
	建筑材料	0	0	0	0	0	0	0	线上学习	线上考试		查看详情
	测试课程 (仅测..	0	0	0	--	--	0	0	线上学习	线上考试		查看详情
	C语言程序设计	0	0	0	--	--			线上学习	线上考试	更新课程学习成绩	查看详情
市场营销基础	0	0	0	--	0	0	0	线上学习	线上考试		查看详情	

点击“查看详情”，可展示成绩的计算细则；

首页

档案信息

教学计划

我的课程

我的作业

我的考试

我的消息

成绩信息

个人中心

请输入课程名称搜索

搜索

说明：红色标记的成绩为不通过，蓝色标记为补考成绩；

学期	课程名称	在线学习成绩	线上作业成绩	期末考试成绩	线下出勤成绩	百问百答成绩	课程总成绩	获得学分	学习类型	考试类型	学习	成绩计算规则
1学期 2023.02.24 ~ 2023.06.30	毛泽东思想和中...	0	4.2	0	--	--	0	0	线上学习	线上考试		查看详情
	高等数学 1	0	0	0	--	--	0	0	线上学习	线上考试		查看详情
2023.09.01 ~ 2024.01.15	初级会计实务	0	0	0	--	--	0	0	线上学习	线上考试		查看详情
	大学英语 12	0	0	0	--	--	0	0	线上学习	线上考试		查看详情
	市场营销基础	0	0	0	--	0	0	0	线上学习	线上考试		查看详情
	建筑技术与施工...	0	0	0	--	--	0	0	线上学习	线上考试		查看详情
2024.03.01 ~ 2024.06.30	建筑材料	0	0	0	0	0	0	0	线上学习	线上考试		查看详情
	测试课程 (仅测..	0	0	0	--	--	0	0	线上学习	线上考试		查看详情
	C语言程序设计	0	0	0	--	--			线上学习	线上考试	更新课程学习成绩	查看详情
2学期 2024.09.01 ~ 2025.01.15	市场营销基础	0	0	0	--	0	0	0	线上学习	线上考试		查看详情
	大学英语 12	0	5	0	--	--	1	0	线上学习	线上考试		查看详情

若需要下载成绩单，需联系院校开通成绩单下载功能；

首页

档案信息

教学计划

我的课程

我的作业

我的考试

我的消息

成绩信息

个人中心

请输入课程名称搜索

搜索

下载成绩单

说明：红色标记的成绩为不通过，蓝色标记为补考成绩；

学期	课程名称	在线学习成绩	线上作业成绩	期末考试成绩	课程总成绩	获得学分	学习类型	考试类型	学习	成绩计算规则
1学期 2023.03.10 ~ 2023.06.30	思想道德与法治	100	0	71	76.8	5	线上学习	线下考试		查看详情
	毛泽东思想和中国特色社会主义理论体系概论	100	0	83	86.4	5	线上学习	线下考试		查看详情
	计算机基础	100	0	82	85.6	5	线上学习	线下考试		查看详情
	形势与政策	100	0	75	80	2	线上学习	线下考试		查看详情
	中国传统文化	100	0	100	100	3	线上学习	线上考试		查看详情
2学期 2023.09.10 ~ 2023.12.31	高等数学	100	0	83	86.4	5	线上学习	线下考试		查看详情
	大学英语	100	0	89	91.2	5	线上学习	线下考试		查看详情
	习近平新时代中国特色社会主义思想概论	100	0	95	96	5	线上学习	线下考试		查看详情
	形势与政策	100	0	100	100	1	线上学习	线上考试		查看详情
							线上	线下		查看详情

2.6 个人信息查询

进入“个人中心”，可修改个人手机号；

首页

档案信息

教学计划

我的课程

我的作业

我的考试

我的消息

成绩信息

个人中心

基础信息

学籍信息

学生须知

修改密码

姓名王菊

手机号15123855295

证件类型大陆居民身份证

证件号码340203202310310607

学号201223

报考院校测试学校

学历层次2023专升本

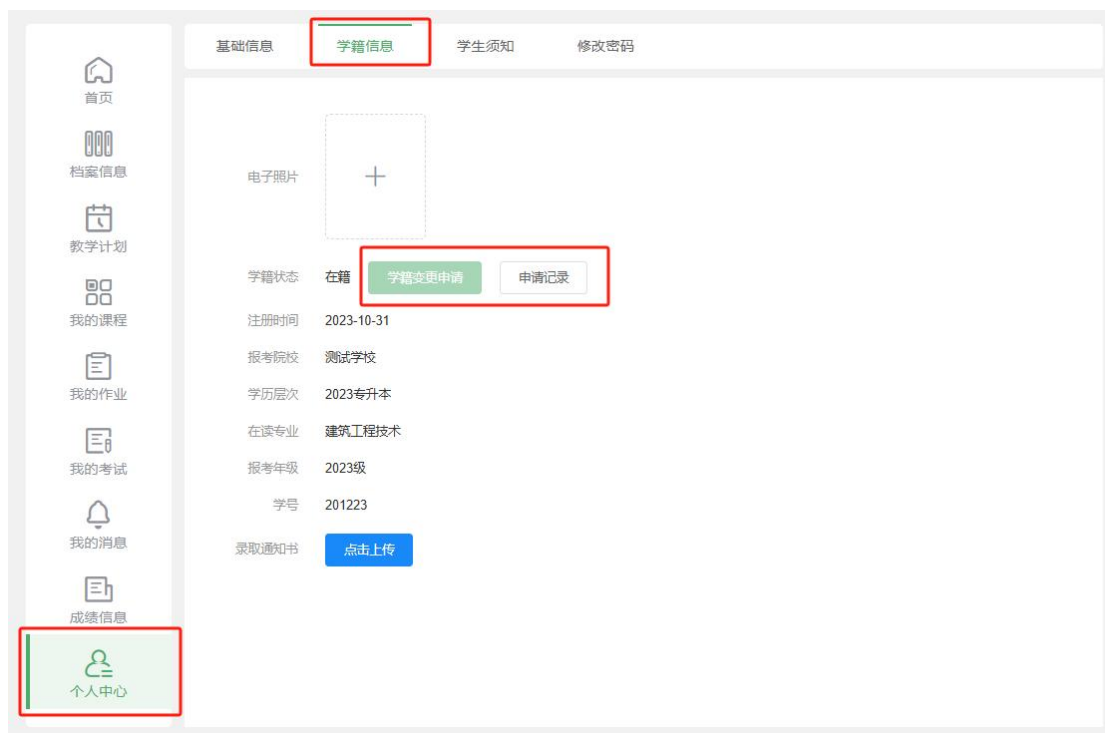
在读专业建筑工程技术

所属班级测试学校成都班级

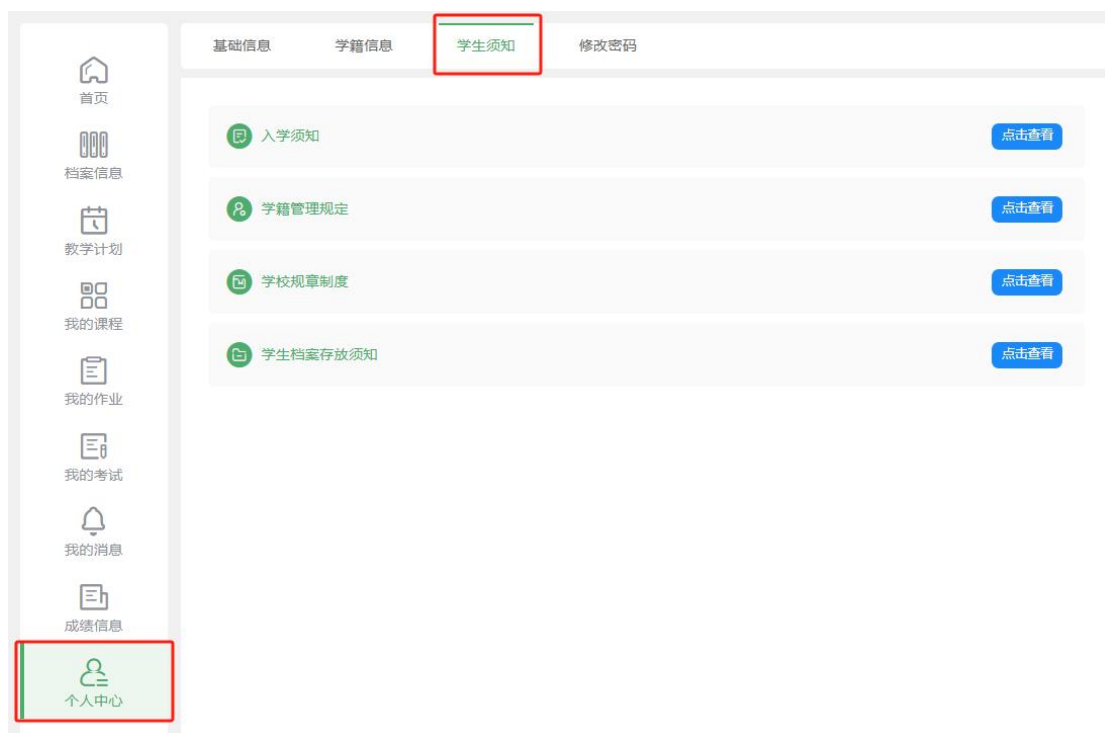
班级负责人 / 联系方式测试老师 / 13118376396

复制号码

进入“个人中心”，可查看学生学籍信息；点击“电子照片”，上传个人证件照片；



进入“个人中心”，可查看入学须知等院校相关文件；



进入“个人中心”，可修改个人账号登录密码；

首页

档案信息

教学计划

我的课程

我的作业

我的考试

我的消息

成绩信息

个人中心

基础信息学籍信息学生须知修改密码

原密码

请输入

新密码

请输入

确认密码

请输入

提交

说明：手机浏览器输入网址 <https://ae.55zs.com>，同样适用；

3. 档案信息完善

3.1 入学资格审查表填写

首页

教学计划

档案信息

我的课程

我的作业

我的考试

我的消息

成绩信息

个人中心

入学资格审查表入学登记表毕业信息登记表

提交有效时间：2025-03-01 ~ 2107-04-21

提示：

1.资料审核期间，请随时关注审核情况，待资料审核通过后，方可入学；

2.若资料审核未通过，须在规定时间内及时重新提交，否则错过提交时间，则视为放弃入学；

3.若新生入学登记表未填写，请提交入学资格审查表后务必前去完成填写。

基本信息					
姓名	张三	性别	女	证件号码	110105200006288308
报考院校	西南财经大学天府学院	学历层次	专升本	就读专业	汽车制造与试验技术
录取年份	2025年	所属班级	天府学院成都班级		

审查资料清单

*入学电子照片	上传本人蓝底电子照片，尺寸480*640	*毕业证书原件照片	上传最高学历的毕业证照片
*身份证件照头像面	上传身份证头像面	*身份证件照国徽面	上传身份证国徽面
电子注册备案表	学信网下载的《教育部学历证书电子注册备案表》PDF文档	学籍在线验证报告	学信网下载的《教育部学籍在线验证报告》PDF文档
入学承诺书	请先下载模版《入学承诺书》打印并签字按手印，本人手持入学承诺书拍照上传，查看上传示例图		

信息确认提交

高起专/高起本学历：毕业证书原件照片，非必填；
专升本学历：毕业证书原件照片，必填；

3.2 入学登记表填写

首页

教学计划

档案信息

我的课程

我的作业

我的考试

我的消息

成绩信息

个人中心

入学资格审查表

入学登记表

毕业信息登记表

提交有效时间: 2025-03-01 ~ 2107-04-21

填写样例

西南财经大学天府学院成人高等教育

学生入学基本情况登记表

专业

汽车制造与试验技术

层次

专升本

年级

2025级

学号	CS210020	姓名	张三	性别	女	<div>+</div> <div>上传电子照片</div>
民族	汉族	政治面貌	请选择	籍贯	请输入	
出生日期	2000-06-28	联系方式1	请输入	联系方式2	请输入	
证件类型	大陆居民身份证	证件号码	110105200006288308			
所在单位	请输入					
本人学习及社会经历						
个人简历	起始年月	在何地何机关、团体、学校			任何职	证明人
学习简历	开始年月 - 结束年月	请输入			请输入	请输入
	开始年月 - 结束年月	请输入			请输入	请输入
	开始年月 - 结束年月	请输入			请输入	请输入
	开始年月 - 结束年月	请输入			请输入	请输入
	开始年月 - 结束年月	请输入			经理或职员	同事姓名

3.3 毕业登记表填写

首页

教学计划

档案信息

我的课程

我的作业

我的考试

我的消息

成绩信息

个人中心

入学资格审查表

入学登记表

毕业信息登记表

提交有效时间: 2025-03-01 ~ 2107-04-21

填写样例

西南财经大学天府学院成人高等教育

学生毕业登记表

姓名	张三	性别	女	<div>请上传</div> <div>小二寸照片</div> <div>(48mmX33mm)</div>
出生日期	2000-06-28	学号	CS210020	
入学年月	2025年03月	毕业年月	2026年08月	
专业名称	汽车制造与试验技术			
层次	专升本	学习形式	函授	
<div>自我鉴定: 可以打印, 签字手写</div> <div>请输入</div>				
签名	请输入	日期	请输入	
班主任意见	<div>可以打印, 签字手写</div> <div>签名 年 月 日</div>			
学院意见	<div>可以打印, 签字手写</div>			

说明：以上表单的填写有效时间和表单数量均以院校教务设置为准；

二. 小程序学习流程

1. 登录

1.1 小程序登录

打开[微信小程序](#)搜索“木玛成教网”，点击搜索结果，进入登录页，输入登录账号即可学习；

登录账号：身份证号码；

初始密码：身份证后 6 位；

说明：登录后可去个人中心修改密码；

手机号码登录时，需要确认系统里是否已添加学生电话号码；若未添加，则可使用电话号码进行短信登录；



或者[扫描小程序二维码](#)，进入小程序学习：



账号登录：



输入账号登录后，需要选择对应的学校和学历层次，才可确认登录；



可返回上一级登录



微信一键登录:

登录

...

—

⊙



欢迎登录成人教育网

微信登录

账号登录

☒ 我已阅读并同意 [《用户协议》](#) [《隐私协议》](#)

登录说明:
1.本小程序为内部使用系统,暂不对外开放注册;
2.电脑端登录学习地址: ae-student.55zs.com

1.2 身份信息确认



1.3 入学须知

身份信息确认后，进行入学须知已阅读确认；需要将弹窗里的内容下滑到弹窗底部，“我已阅读”按钮才可点击；否则，不可点击；

说明：院校教务后台设置了入学须知，学生端才需要确认；反之，则无需确认；

19:36

手机信号、Wi-Fi和电池图标

木玛成教系统



学期 1学期



入学须知

- 一、成人高等教育重要信息提示
- 1.学生录取后取得学籍的学历类别为成人高等教育，根据录取的形式进行学习，根据有关政策，按照成人认知规律、职业发展需要、学科专业特点创新教育教学模式，充分发挥信息技术优势，结合实际开展线上教学与面授教学、自主学习与协作学习等相结合的混合式教学。
 - 2.学生修完教学计划所列课程并经考试(考核)成绩合格，毕业时由我校
- 目印颁发注明就读专业、学习形

我已阅读

我的作业



学习



教务



个人中心

2. 学习流程

2.1 课程学习

点击“我的课程”，同时筛选对应的学期，查看对应学期的课程内容；进入学习平台时，默认展示学生当前时间所处的学期；点击列表上“课程名称”进行课程视频观看学习；





我的课程



学期

3学期



Q 请输入课程名称搜索

搜索



市场营销基础

24课时

0%



建筑技术与施工组织

24课时

0%



经济学基础

25课时

0%

没有更多了



市场营销基础

总时长：744.75分钟

[课程目录](#)

[课程附件](#)

[课程简介](#)

第1章 理解市场营销

[1.1认识市场营销](#) 01:09:44

已学 0.01%

[1.2 认识市场营销职业](#) 01:01:19

已学 0%

第2章 市场营销环境分析

第3章 市场购买行为分析

2.2 作业查询

点击“我的作业”，同时[筛选对应的学期](#)，[查看对应学期的课程内容](#)；进入学习平台时，默认展示学生当前时间所处的学期；点击“去完成”进行作业；点击“提交”后会返回“我的作业”页面，显示成绩；

学期

1学期



🔊 你有新的作业，点击查看



我的课程



我的作业



我的考试



档案信息



成绩信息



我的消息

我的课程

更多课程 >



毛泽东思想和中国特色社会 主义...

22课时

0分

0%



高等数学

27课时

0分

0%



初级会计实务

24课时

0分

📖
学习

📅
教务

👤
个人中心



2.3 考试查询

点击“我的考试”，同时筛选对应的学期，查看对应学期的考试内容；默认展示学生当前时间所处的学期；点击“开始考试”进行考试；“我的考试”页面默认展示当前学期需要进行的考试，可切换至补考考试页面查看补考考试；





2.4 教学计划查询

切换菜单至“教务”，查看所有学期的教学计划；

毕业应达学分: 37.5

实际获得学分: 5

学 期: 1学期(2023.02.24 ~ 2023.06.30)

学习课程:

市场营销基础

毛泽东思想和中国特色社会 主义理论体...

高等数学1

建筑材料

建筑施工组织与管理

总 学 分: 24.5

获得学分: 5

学 期: 3学期(2024.03.01 ~ 2024.06.15)

学习课程:

市场营销基础

建筑技术与施工组织

经济学基础

总 学 分: 13

获得学分: 0



学习



教务



个人中心

点击对应课程，查看课程的视频，作业和考试；

毕业应达学分: 37.5

实际获得学分: 5

学 期: 1学期(2023.02.24 ~ 2023.06.30)



毛泽东思想和中国特色
社会主义理论体系概论



课程名称: 毛泽东思想和中国特色社会 主义理论体系概论

课程类型: 公开课

总 课 时: 22

管理教师: 测试老师

学习类型: 线上学习

考试类型: 线上考试

开课状态: 已结束

总 学 分: 5

获得学分: 5

学习视频

作业

考试



学习



教务



个人中心

2.5 成绩查询

进入“成绩信息”页面，默认展示所有学期的成绩信息；





Q 请输入课程名称搜索

搜索

成绩说明：绿色为通过，灰色为不通过；补考标识存在补考成绩；

1学期 (2023.02.24 ~ 2023.06.30)

市场营销基础

1.3分

毛泽东思想和中国特色社会 主义理论体系概论

16.8分

高等数学1

0.6分

建筑材料

0.6分

建筑施工组织与管理

3学期 (2024.03.01 ~ 2024.06.15)

市场营销基础 补考

建筑技术与施工组织

点击列表上的课程名称，查看该门课程的成绩计算详情；



2.6 个人信息查询

进入“个人中心”，可修改个人手机号，修改登录密码，查看学籍信息等；



进入基础信息，点击“退出”，可退出当前登录；



姓名	郑同学 (测试账号)
学号	10121230200012
手机号	15215069869
证件类型	大陆居民身份证
证件号码	500223199110210020
报考院校	测试学校
学历层次	2023专升本
在读专业	工程造价
所属班级	测试学校重庆班级
班级负责人 联系方式	郑老师 (测试账号) 15215069869 复制号码
退出	

3. 档案信息完善

小程序暂时不可在线填写档案信息内容，需要去电脑端填写；

