

# 学生操作手册

## 目录

一. PC 端学习流程 .....	3
1. 登录 .....	3
1.1 网页登录 .....	3
1.2 身份信息确认 .....	3
1.3 学历告知书确认 .....	4
2. 使用功能介绍 .....	6
2.1 查看教学计划 .....	6
2.2 填写档案信息 .....	7
2.3 查看我的课程 .....	7
2.4 查看我的作业 .....	9
2.5 查看我的考试 .....	11
2.6 查看我的消息, 处理待办事项 .....	13
2.7 查看我的成绩 .....	15
2.8 查看个人信息 .....	16
二. 移动端学习流程 .....	22
1. 登录 .....	22
1.1 小程序登录 .....	22
1.2 身份信息确认 .....	25
1.3 学历告知书确认 .....	26
2. 使用功能介绍 .....	28

2.1 查看教学计划 .....	28
2.2 查看档案信息 .....	29
2.3 查看我的课程 .....	30
2.4 查看我的作业 .....	32
2.5 查看我的考试 .....	34
2.6 查看我的消息, 处理待办事项 .....	36
2.7 查看我的成绩 .....	39
2.8 查看个人信息 .....	42


## 一. PC 端学习流程

### 1. 登录

#### 1.1 网页登录

打开浏览器，输入网址：<https://ae.55zs.com>，点击“登录”使用平台提供的账号即可登录学习。

登录账号为：学生身份证号/学生手机号；登录账号的初始密码为：身份证后 6 位；登录后可去个人中心修改密码。

 木玛成人教育学习网

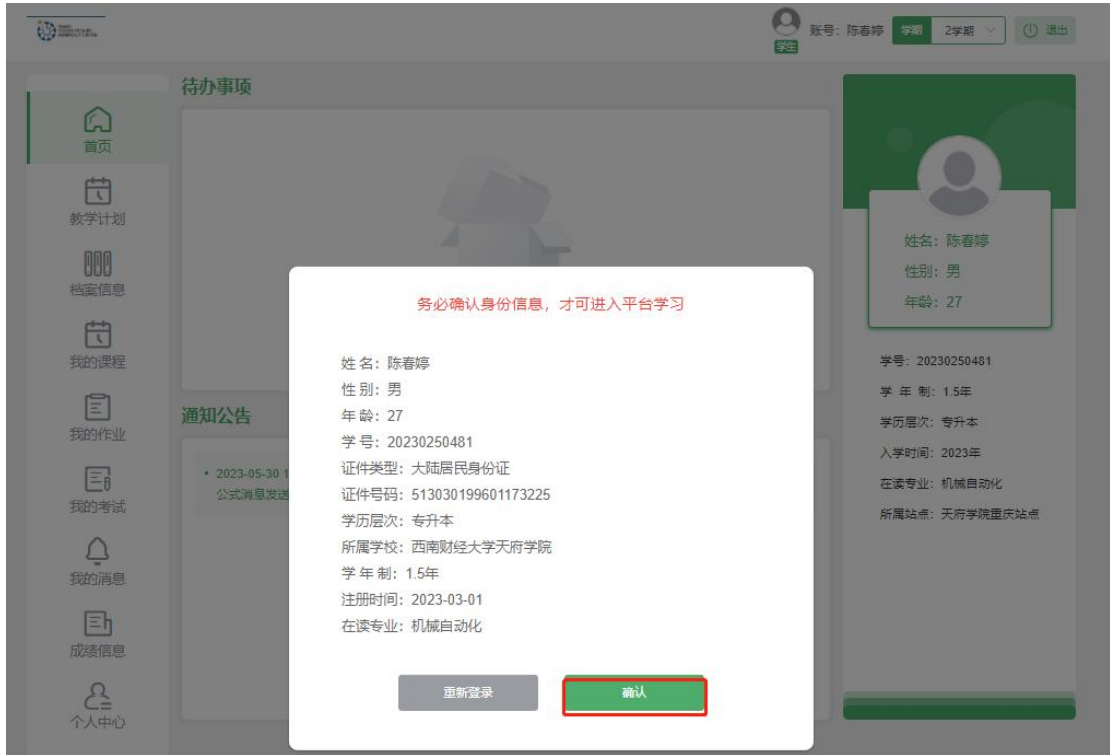
A screenshot of the '学生登录' (Student Login) page. It has two tabs: '账号登录' (Account Login) and '短信登录' (SMS Login). Under '账号登录', there are two input fields: '请输入手机号或者身份证号码' (Please enter mobile number or ID card number) and '请输入密码' (Please enter password). A green '登录' (Login) button is below. A '忘记密码' (Forgot password) link is at the bottom right. Red annotations point to the input fields: '此处输入账号，手机号码或者身份证号码输入任意一个即可；' (Enter account, mobile number, or ID card number here, any one is fine) and '此处输入密码' (Enter password here).

Copyright © 2021 成都木玛教育咨询有限公司 版权所有 蜀ICP备18032581号-2

输入账号登录后，需要选择对应的学校和学历层次，才可确认登录；

#### 1.2 身份信息确认

账号登录后，需要进行身份信息确认，点击“确认”才可以进入平台学习；如果信息确认不符，可以点击“重新登录”返回登录页面，重新输入正确的账号登录；



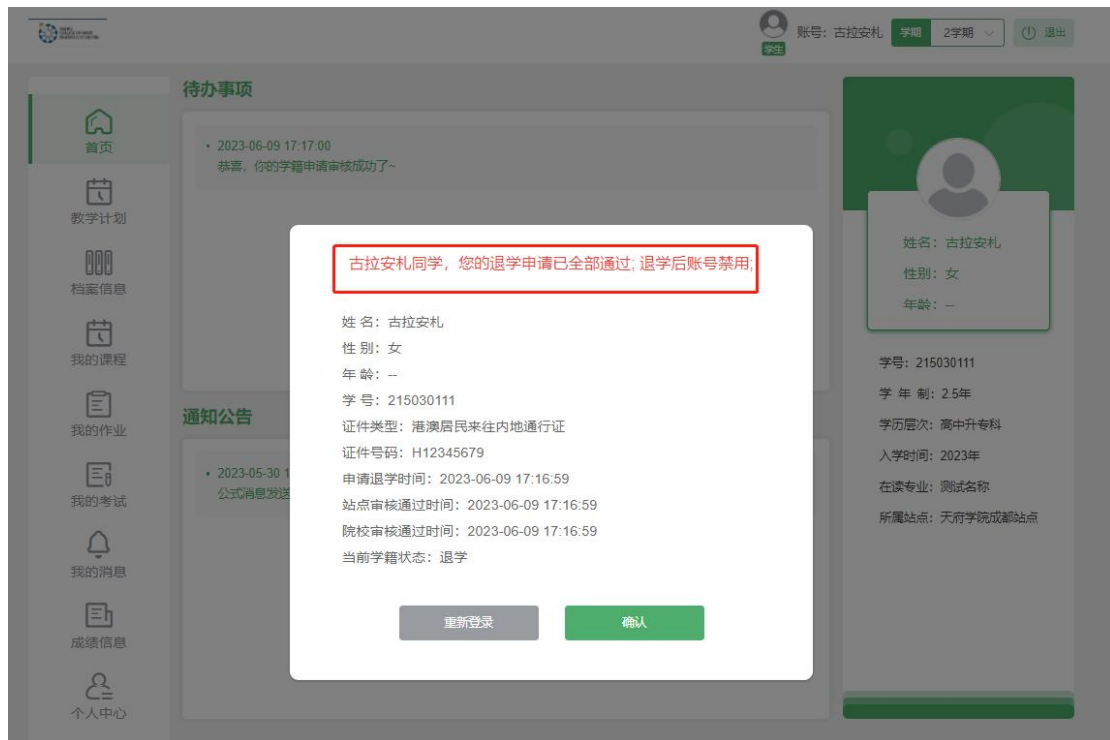
### 1.3 学历告知书确认

身份信息确认后，进行学历告知书已阅读确认；需要将弹窗里的内容下滑到弹窗底部，“我已阅读”按钮才可点击；否则，不可点击；



## 1.4 学生退学

### 1.4.1 退学后首次登录



### 1.4.2 确认退学后登录

木玛成人教育学习网

● 账号已禁用,无法登录



## 2. 使用功能介绍

### 2.1 查看教学计划

登录成功后，默认展示首页，需要切换至教学计划查看就读的学历专业下所有学期的教学计划，点击“更多操作”查看教学计划下的课程的学习视频，作业和考试；

账号: 赵明艳 学期: 2学期 退出

毕业应达学分: 10 实际获得学分: 0

学期	课程类别	课程名称	总课时	总学分	学分	开课状态	考试类型	操作
2学期 2023.03.01 ~ 2023.07.15	公开必修课	计算机的实践	2	5	0	已结束	线下考试	更多操作
	公开必修课	计算机	1	5	0	已结束	线下考试	学习视频 作业

## 2.2 填写档案信息

登录成功后，需要切换至档案信息，填写入学登记信息；所有填写标准可查看右上角的填写样例进行填写；

入学登记信息

### 学生入学基本情况登记表

填写样例

专业 机械自动化 层次 专升本 年级 2023级

学号	20230250481	姓名	陈春婷	性别	男	上传电子照片
民族	汉族	政治面貌	请选择	籍贯	请输入	
出生日期	1996-01-17	联系方式1	13980456883	联系方式2	请输入	
证件类型	大陆居民身份证	证件号码	513030199601173225			
所在单位	请输入					
本人学习及社会经历						
个人简历	起迄年月	在何地何机关、团体、学校		任何职	证明人	
学习简历	开始年月 - 结束年月	请输入		请输入	请输入	
	开始年月 - 结束年月	请输入		请输入	请输入	
	开始年月 - 结束年月	请输入		请输入	请输入	
	开始年月 - 结束年月	请输入		请输入	请输入	
工作经历	开始年月 - 结束年月	请输入		经理或职员	同事姓名	
	开始年月 - 结束年月	请输入		请输入	请输入	

请按照以下格式填写

### 学生入学基本情况登记表

专业 计算机基础 层次 专升本本科 年级 2023级

学号	82020xxxx0326	姓名	张三	性别	男	
民族	汉族	政治面貌	中共党员	籍贯	xx省xx市	
出生日期	1998-10-21	联系方式1	153xxxx7896	联系方式2	若无，则写无	
证件类型	大陆居民身份证	证件号码	500223xxxxxxxx0020			
所在单位	XXXX科技有限公司					
本人学习及社会经历						
个人简历	起迄年月	在何地何机关、团体、学校		任何职	证明人	
学习简历	2002年9月-2005年6月	xxxx大学		学习委员	张老师	
	2005年9月-2009年6月	xxxx大学		班长	李四	
	更多请继续填写...	请填写学校名称全称		若无，请写无	填写老师或同学	
	更多请继续填写...	请填写学校名称全称		若无，请写无	填写老师或同学	
工作简历	2005年9月-2009年6月	XXXX科技有限公司		经理	张三	
	2009年9月-2011年6月	XXXX技术有限公司		职员	李四	
	更多请继续填写...	请填写工作单位名称，若无工作，写待业		若无，请写无	填写领导或同事	
	更多请继续填写...	请填写工作单位名称，若无工作，写待业		若无，请写无	填写领导或同事	

## 2.3 查看我的课程

学生可点击“我的课程”，同时筛选对应的学期，查看对应学期的课程内容；进入学习平台时，默认展示学生当前时间所处的学期；点击“进入学习”进行课程视频观看学习；

西华大学  
账号: 郑同学 (测试账号) 学期 1学期 退出

请输入课程名称搜索

课程封面	课程名称	课时	学习进度	成绩	操作
	毛泽东思想和中国特色社会主义理论体系概论	22	0%	0	<a href="#">进入学习</a>
	高等数学	27	0%	0	<a href="#">进入学习</a>
	初级会计实务	24	0%	0	<a href="#">进入学习</a>
	大学英语	12	0%	0	<a href="#">进入学习</a>
	市场营销基础	24	0%	0	<a href="#">进入学习</a>
	建筑技术与施工组织	0	0%	0	<a href="#">进入学习</a>

共 6 条 10条/页 < 1 > 前往 1 页

当有课程简介时

西华大学管理学院 院校咨询电话: 028-88888888 账号: 刘同学 学期 1学期 退出

< 返回

习大大的正确指导

习大大的正确指导

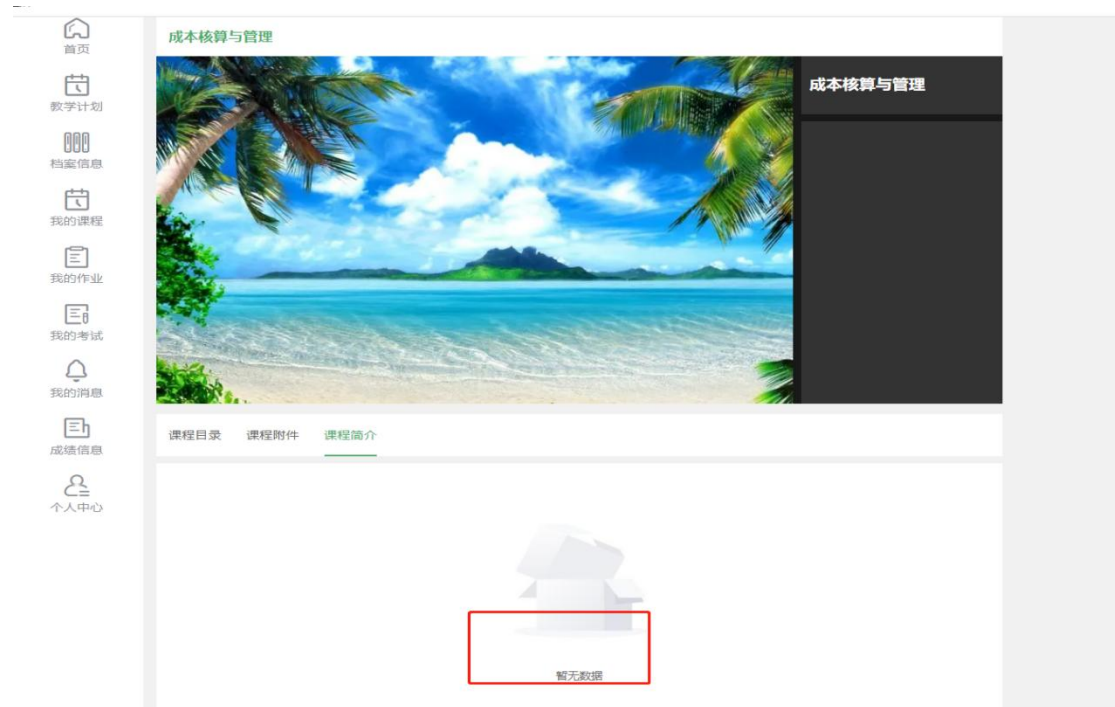
COLLEGE OF THE ROCKIES  
AD CULMINA

课程目录 课程附件 课程简介

- 林顿伍德大学 Lindenwood University
- 罗斯霍曼理工学院 Rose-Hulman Institute of Technology
- 路易斯拉克学院 Lewis and Clark College
- 莱斯大学 Rice University
- 林顿伍德大学 Lindenwood University
- 罗斯霍曼理工学院 Rose-Hulman Institute of Technology
- 路易斯拉克学院 Lewis and Clark College
- 莱斯大学 Rice University



当没有课程简介时



## 2.4 查看我的作业

学生可点击“我的作业”，同时筛选对应的学期，查看对应学期的课程内容；进入学习平台时，默认展示学生当前时间所处的学期；点击“去完成”进行作业；点击“提交”后会返回“我的作业”页面，显示成绩；

账号: 测试 学期 1学期 退出

完成状态 请输入课程名称搜索

课程名称	作业名称	开始时间结束时间	作业时长	作业次数	完成状态	作业状态	分数	操作
高数8	批量-不一致的作业顺序	2023-05-19 10:54:40 2023-05-31 00:00:00	10分钟	5	进行中	待批阅		去完成
计算机的理论	两次机会	2023-05-19 15:37:07 2023-05-20 00:00:00	1分钟	2	已结束	已批阅	0	查看详情
	页面新增字段 批量作业1	2023-05-19 10:05:33 2023-05-20 00:00:00	5分钟	5	已结束	待批阅	0	查看详情
计算机	批量作业2	2023-05-19 10:05:33 2023-05-31 00:00:00	5分钟	无限次	进行中	待批阅		去完成
	测试作业规则	2023-05-19 00:00:00 2023-05-20 00:00:00	20分钟	3	已结束	已批阅	35	去完成 查看详情
测试课程1	1111	2023-05-19 11:11:32 2023-05-21 00:00:00	1分钟	2	已结束	已批阅	25	查看详情
	批量作业3	2023-05-19 10:05:33 2023-05-25 00:00:00	15分钟	2	已结束	已批阅	0	查看详情
	1次机会	2023-05-19 00:00:00 2023-05-20 00:00:00	1分钟	1	已结束	待批阅	0	查看详情
测试课程17	一致的	2023-05-19 14:02:02 2023-05-20 00:00:00	5分钟	无限次	已结束	已批阅	0	继续完成 查看详情
	批量-一致的作业顺序	2023-05-19 10:54:50 2023-05-20 00:00:00	5分钟	无限次	已结束	已批阅	75	去完成 查看详情

共 10 条 10条/页 1 1 页

账号: 测试 学期 1学期 退出

< 返回

一、多选题 (本大题共7题, 每小题5分)

1、(测试课程)如图, 指针绕点O顺时针从12转到3, 旋转了 ( ) 度。

A 30

B 90

C 270

D 324

2、如图, 指针绕点O顺时针从12转到3, 旋转了 ( ) 度。

A 30

B 90

C 270

D 324

3、如图, 指针绕点O顺时针从12转到3, 旋转了 ( ) 度。

A 30

B 90

C 270

D 324

倒计时: 02:00

提交作业

共13题 满分: 85

一、多选题

1 2 3 4 5 6 7

二、单选题

1 2 3 4 5 6

如果完成作业中途退出当前作业, 再次返回作业时, 作业后面会显示“继续完成”, 点击“继续”进行作业;

账号: 测试 学期 1学期 退出

完成状态 请输入课程名称搜索

课程名称	作业名称	开始时间/结束时间	作业时长	作业次数	完成状态	作业状态	成绩	操作
高数8	批量-不一致的作业顺序	2023-05-19 10:54:40 2023-05-31 00:00:00	10分钟	5	进行中	待批阅		去完成
计算机的理论	两次机会	2023-05-19 15:37:07 2023-05-20 00:00:00	1分钟	2	已结束	已批阅	0	查看详情
	批量作业1	2023-05-19 10:05:33 2023-05-20 00:00:00	5分钟	5	已结束	待批阅	0	查看详情
计算机	批量作业2	2023-05-19 10:05:33 2023-05-31 00:00:00	5分钟	无限次	进行中	待批阅		去完成
	测试作业规则	2023-05-19 00:00:00 2023-05-20 00:00:00	20分钟	3	已结束	已批阅	35	去完成 查看详情
测试课程1	1111	2023-05-19 11:11:32 2023-05-21 00:00:00	1分钟	2	已结束	已批阅	25	查看详情
	批量作业3	2023-05-19 10:05:33 2023-05-25 00:00:00	15分钟	2	已结束	已批阅	20	查看详情
	1次机会	2023-05-19 00:00:00 2023-05-20 00:00:00	1分钟	1	已结束	待批阅	0	查看详情
测试课程17	一致的	2023-05-19 14:02:02 2023-05-20 00:00:00	5分钟	无限次	已结束	已批阅	0	继续完成 查看详情
	批量一致的作业顺序	2023-05-19 10:54:50 2023-05-20 00:00:00	5分钟	无限次	已结束	已批阅	75	去完成 查看详情

共 10 条 10条/页 1 页

完成后作业后面会显示“查看详情”，点击“查看详情”可查看已完成的作业的内容和答案；

账号: 测试 学期 1学期 退出

完成状态 请输入课程名称搜索

课程名称	作业名称	开始时间/结束时间	作业时长	作业次数	完成状态	作业状态	成绩	操作
高数8	批量-不一致的作业顺序	2023-05-19 10:54:40 2023-05-31 00:00:00	10分钟	5	进行中	待批阅		去完成
计算机的理论	两次机会	2023-05-19 15:37:07 2023-05-20 00:00:00	1分钟	2	已结束	已批阅	0	查看详情
	批量作业1	2023-05-19 10:05:33 2023-05-20 00:00:00	5分钟	5	已结束	待批阅	0	查看详情
计算机	批量作业2	2023-05-19 10:05:33 2023-05-31 00:00:00	5分钟	无限次	进行中	待批阅		去完成
	测试作业规则	2023-05-19 00:00:00 2023-05-20 00:00:00	20分钟	3	已结束	已批阅	35	去完成 查看详情
测试课程1	1111	2023-05-19 11:11:32 2023-05-21 00:00:00	1分钟	2	已结束	已批阅	25	查看详情
	批量作业3	2023-05-19 10:05:33 2023-05-25 00:00:00	15分钟	2	已结束	已批阅	20	查看详情
	1次机会	2023-05-19 00:00:00 2023-05-20 00:00:00	1分钟	1	已结束	待批阅	0	查看详情
测试课程17	一致的	2023-05-19 14:02:02 2023-05-20 00:00:00	5分钟	无限次	已结束	已批阅	0	继续完成 查看详情
	批量一致的作业顺序	2023-05-19 10:54:50 2023-05-20 00:00:00	5分钟	无限次	已结束	已批阅	75	去完成 查看详情

共 10 条 10条/页 1 页

## 2.5 查看我的考试

学生可点击“我的考试”，同时筛选对应的学期，查看对应学期的考试内容；默认展示学生当前时间所处的学期；点击“开始考试”进行考试；“我的考试”页面默认展示当前学期需要进行的考试，可切换至补考考试页面查看补考考试；

The screenshot displays the 'My Exams' interface. At the top right, the user is identified as '陈岭' (Chen Ling) in the 2nd semester. The main content area features a table with the following data:

课程名称	学期	考试名称	考试批次	开始时间/结束时间	考试时长	考试状态	试卷状态	成绩	考试形式	备注	操作
测试课程10	2	批次已经预约	第二批次	2023-07-19 09:11:11 2023-07-31 00:00:00	15分钟	已结束	已批阅	105	线上考试		查看详情
分析化学测试	2	在线考试	第二批次	2023-07-19 09:11:11 2023-07-31 00:00:00	15分钟	待开始	待批阅		线上考试		开始考试

Below the table, there are pagination controls showing '共 2 条' (Total 2 items), '10 条/页' (10 items per page), and '前往 1 页' (Go to page 1). The left sidebar contains navigation icons, with '我的考试' (My Exams) highlighted with a red box.

如果完成作业中途退出当前考试，再次返回考试时，作业后面会显示“继续考试”，点击“继续考试”进行考试；

账号: 陈岭 学期 2学期 退出

正考考试 补考考试 请输入课程名称搜索 搜索

课程名称	学期	考试名称	考试批次	开始时间/结束时间	考试时长	考试状态	试卷状态	成绩	考试形式	备注	操作
测试课程 10	2	批次已经预约	第二批次	2023-07-19 09:11:11 2023-07-31 00:00:00	15分钟	已结束	已批阅	105	线上考试		查看详情
分析化学测试	2	在线考试	第二批次	2023-07-19 09:11:11 2023-07-31 00:00:00	15分钟	进行中	待批阅		线上考试		继续考试

共 2 条 10条/页 < 1 > 前往 1 页

我的考试

完成后考试可查看详情;

账号: 陈岭 学期 2学期 退出

正考考试 补考考试 请输入课程名称搜索 搜索

课程名称	学期	考试名称	考试批次	开始时间/结束时间	考试时长	考试状态	试卷状态	成绩	考试形式	备注	操作
测试课程 10	2	批次已经预约	第二批次	2023-07-19 09:11:11 2023-07-31 00:00:00	15分钟	已结束	已批阅	105	线上考试		查看详情
分析化学测试	2	在线考试	第二批次	2023-07-19 09:11:11 2023-07-31 00:00:00	15分钟	进行中	待批阅		线上考试		继续考试

共 2 条 10条/页 < 1 > 前往 1 页

我的考试

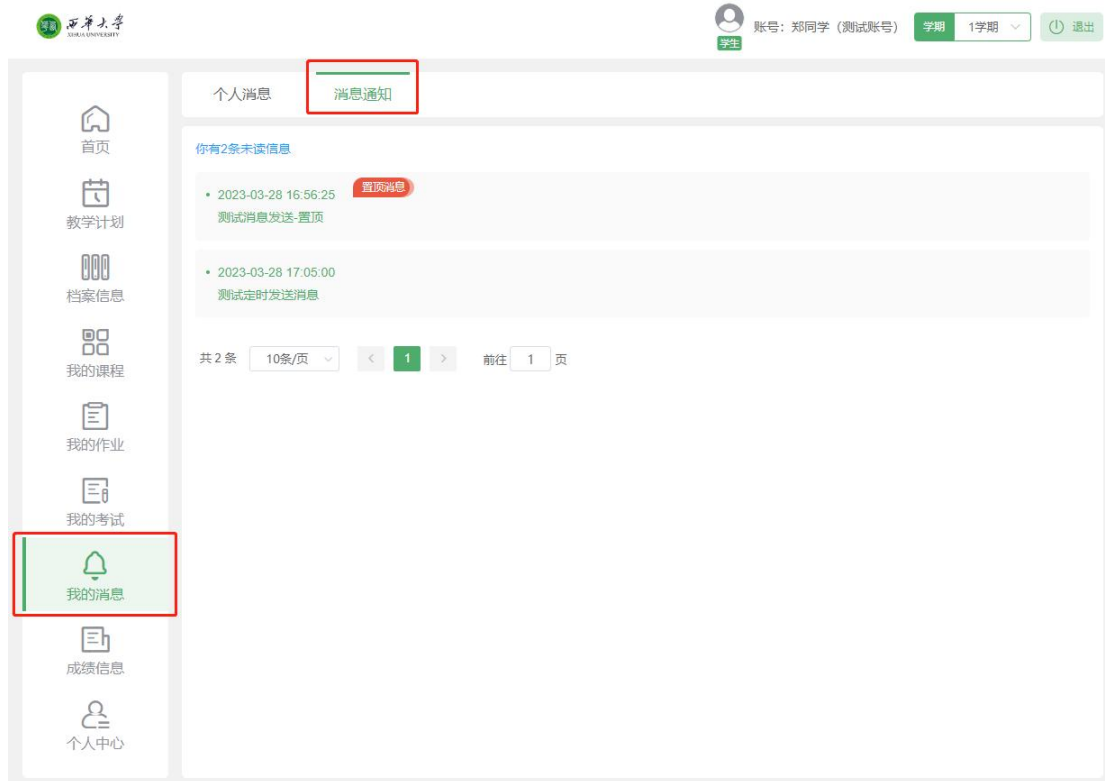
## 2.6 查看我的消息，处理待办事项

进入“我的消息”页面，默认展示当前学期个人的待办消息；主要包含待完成的作业，待完

成的考试，站点发送的消息；点击待办消息进行待办事项的处理；



进入“我的消息”页面，切换至系统消息页面，系统消息无学期区分，所有学期的消息均可查看；主要包含展示学校发送的消息；



## 2.7 查看我的成绩

进入“成绩信息”页面，默认展示所有学期的成绩信息；点击“更新课程学习成绩”，可进入课程视频观看的页面；点击“更新线上作业成绩”，可进入我的作业页面；点击“更新期末考试成绩”，可进入我的考试页面；

账号: 霍静 学期: 2学期 退出

请输入课程名称搜索 搜索 说明: 红色标记的成绩为不通过

学期	课程名称	在线学习成绩	线上作业成绩	期末考试成绩	线下出勤成绩	百问百答成绩	课程总成绩	获得学分	考试类型	学习	成绩计算规则
1学期 ~	计算机的实践	0	0	0	--	--	0	0	线上考试	更新课程学习成绩	查看详情
	计算机	0	0	0	--	--	0	0	线上考试	更新课程学习成绩	查看详情
	测试课程 1	0	0	0	--	--	0	0	线上考试	更新课程学习成绩	查看详情
	测试课程 2	1.1	60	10	--	--	19.1	0	线上考试	更新课程学习成绩	查看详情
	高数8	0	0	0	--	--	0	0	线上考试	更新课程学习成绩	查看详情
	测试课程 17	0	0	0	--	--	0	0	线上考试	更新课程学习成绩	查看详情
	测试课程 18	0	0	0	--	--	0	0	线上考试	更新课程学习成绩	查看详情
	测试课程 19	20.2	70	88	0	0	60	0	线上考试	更新课程学习成绩 更新线上作业成绩	查看详情
	测试课程 2	100	0	0	--	--	10	0	线上考试		查看详情
测试课程 9	0	0	0	--	--	0	0	线上考试	更新课程学习成绩	查看详情	

点击“查看详情”，可展示成绩的计算细则；

账号: 霍静 学期: 2学期 退出

请输入课程名称搜索 搜索 说明: 红色标记的成绩为不通过

学期	课程名称	在线学习成绩	线上作业成绩	期末考试成绩	线下出勤成绩	百问百答成绩	课程总成绩	获得学分	考试类型	学习	成绩计算规则
1学期 ~	计算机的实践	0	0	0	--	--	0	0	线上考试	更新课程学习成绩	查看详情
	计算机	0	0	0	--	--	0	0	线上考试	更新课程学习成绩	查看详情
	测试课程 1	0	0	0	--	--	0	0	线上考试	更新课程学习成绩	查看详情
	测试课程 2	1.1	60	10	--	--	19.1	0	线上考试	更新课程学习成绩	查看详情
	高数8	0	0	0	--	--	0	0	线上考试	更新课程学习成绩	查看详情
	测试课程 17	0	0	0	--	--	0	0	线上考试	更新课程学习成绩	查看详情
	测试课程 18	0	0	0	--	--	0	0	线上考试	更新课程学习成绩	查看详情
	测试课程 19	20.2	70	88	0	0	60	0	线上考试	更新课程学习成绩 更新线上作业成绩	查看详情
	测试课程 2	100	0	0	--	--	10	0	线上考试		查看详情
测试课程 9	0	0	0	--	--	0	0	线上考试	更新课程学习成绩	查看详情	

成绩计算规则

基础成绩: 在线学习成绩: 满分100分  
线上作业成绩: 满分80分  
期末考试成绩: 满分130分

其他成绩: 线下出勤成绩: 满分100分  
百问百答成绩: 满分100分

课程最终成绩 = 10% \* 在线学习成绩 + 20% \* 线上作业成绩 + 50% \* 期末考试成绩  
+ 10% \* 线下出勤成绩 + 10% \* 百问百答成绩

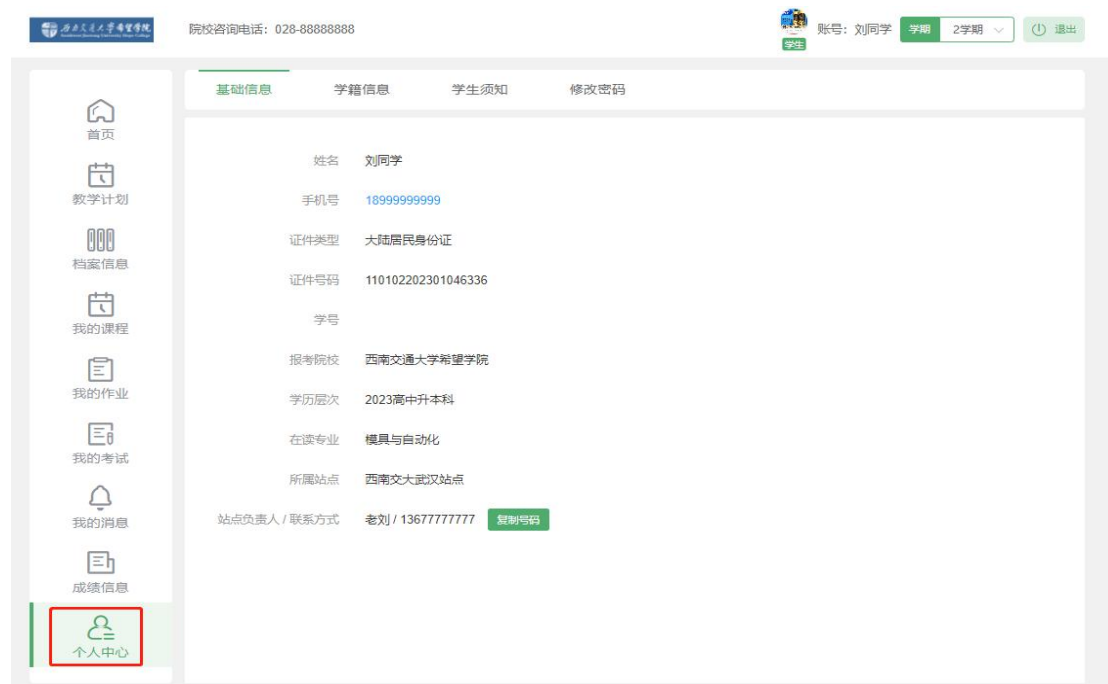
通过标准: 60% \* 满分成绩

## 2.8 查看个人信息

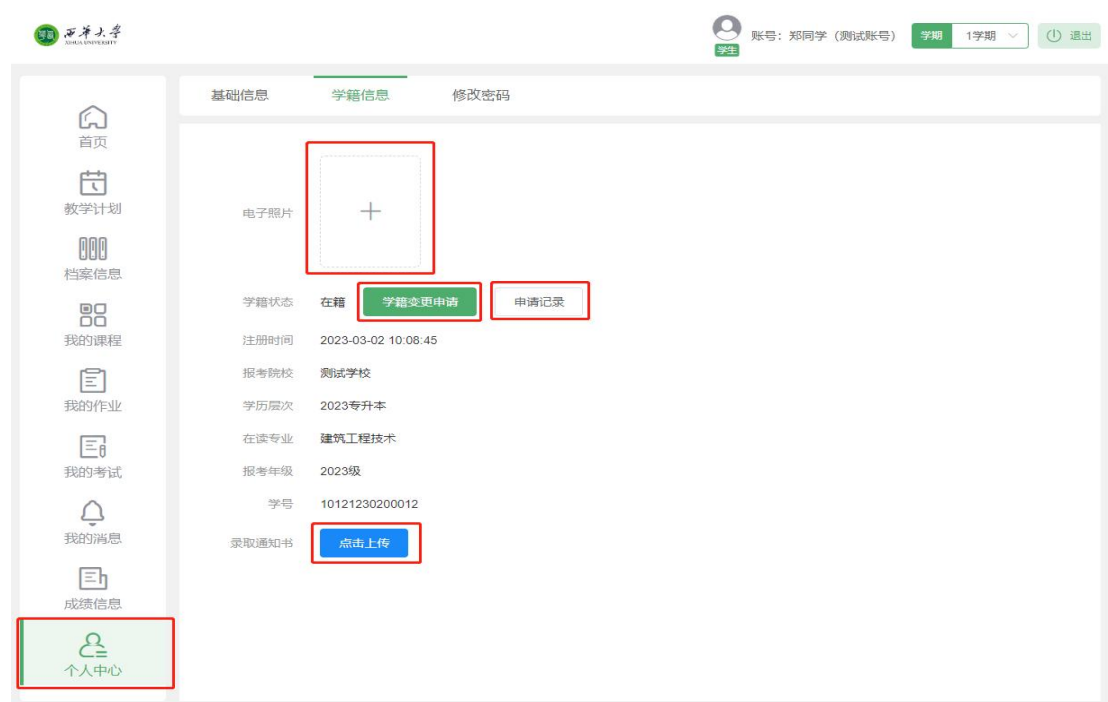
进入“个人中心”基础信息页面，可查看学生基本信息，包含姓名，手机号，身份证号等信



息；如果需要修改个人基础信息，需要联系学校进行更正；目前学生无法在系统上完成个人信息修改；



进入“个人中心”学籍信息页面，可查看学生学籍信息；点击“电子照片”，上传个人证件照片；



每批次的学籍异动时间由学校设置，如果学生在异动批次内，则可点击“学籍变更申请”，

提交学籍异动申请信息；

学籍变更申请

当前学籍状态 在籍

当前报考学校 西南财经大学天府学院

当前报考层次 高中升本科

当前报考专业 会计学基础

异动批次 第五批

\* 异动类型 请选择

\* 异动原因

专业异动

层次异动

退学异动

\* 上传附件

请上传学籍异动相关文件

(格式: jpg, jpeg, png)

提交申请

### 2.8.1 专业异动

< 返回

学籍变更申请

当前学籍状态 在籍

当前报考学校 西南财经大学天府学院

当前报考层次 高中升本科

当前报考专业 会计学基础

异动批次 第五批

\* 异动类型 专业异动

\* 异动专业 工程造价

\* 异动原因 请输入异动原因, 500字内

\* 上传附件

请上传学籍异动相关文件

(格式: jpg, jpeg, png)

提交申请

## 2.8.2 层次异动

层次异动说明：只能是高起本层次降为高起专层次

学籍变更申请

当前学籍状态 在籍

当前报考学校 西南财经大学天府学院

当前报考层次 高中升本科

当前报考专业 会计学基础

异动批次 第五批

\* 异动类型 层次异动

\* 异动层次 高中升专科

\* 异动层次专业 测试名称

\* 异动原因 请输入异动原因, 500字内

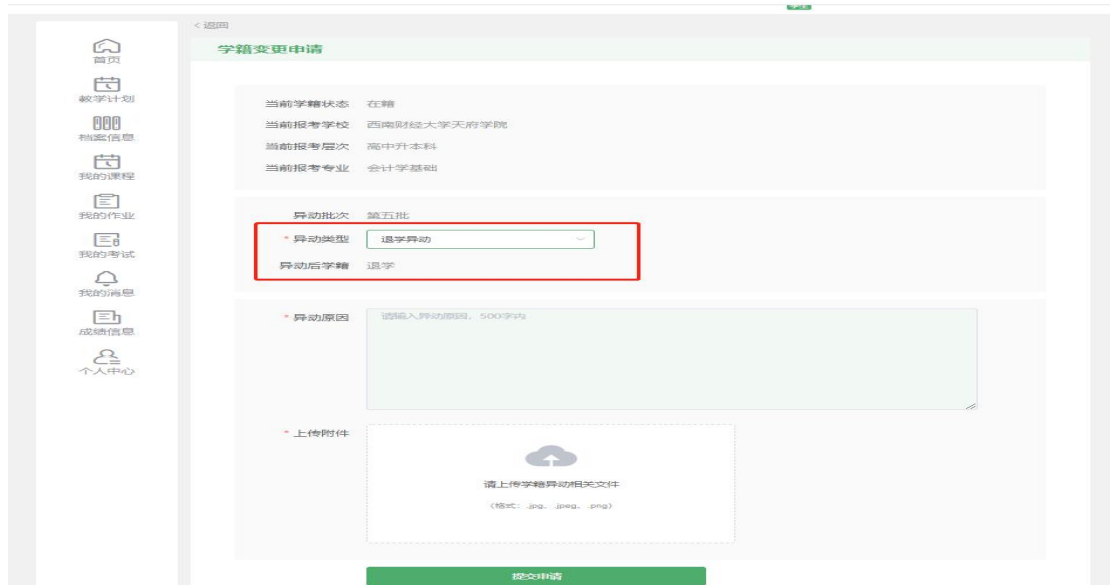
\* 上传附件

请上传学籍异动相关文件  
(格式: jpg, jpeg, png)

提交申请

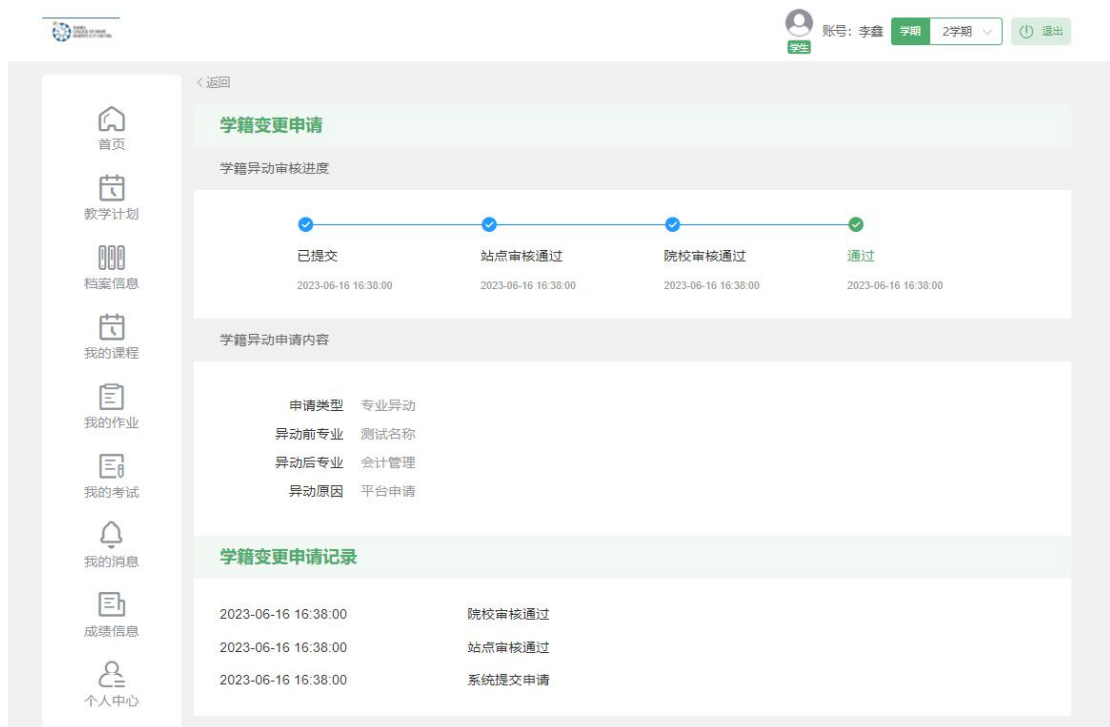
## 2.8.3 退学异动

退学异动说明：只能转为退学状态



## 2.8.4 异动查看

### 2.8.4.1 异动审核通过



### 2.8.4.2 异动不通过

#### 2.8.4.2.1 院校审核不通过

账号: 杨倩 学期 2学期 退出

< 返回

### 学籍变更申请

学籍异动审核进度

学籍异动申请内容

申请类型	层次异动
异动前层次	高中升本科
异动后层次	高中升专科
异动前专业	工程造价
异动后专业	会计管理
异动原因	111222

### 学籍变更申请记录

2023-06-15 16:19:21	院校审核不通过	111
---------------------	---------	-----

#### 2.8.4.2.2 站点审核不通过

账号: 金雪霞 学期 2学期 退出

< 返回

### 学籍变更申请

学籍异动审核进度

学籍异动申请内容

申请类型	层次异动
异动前层次	高中升本科
异动后层次	高中升专科
异动前专业	会计学基础
异动后专业	测试名称
异动原因	111
上传附件	<a href="#">查看签字材料</a>

### 学籍变更申请记录

2023-06-17 15:58:00	站点审核不通过	不通过
2023-06-17 15:57:38	系统提交申请	<a href="#">查看签字材料</a>

## 二. 移动端学习流程

### 1. 登录

#### 1.1 小程序登录

打开微信小程序搜索“木玛成教网”，点击搜索结果，进入登录页，输入登录账号即可学习；

登录账号为：学生身份证号/学生手机号；登录账号的初始密码为：身份证后 6 位；登录后  
可去个人中心修改密码。



09:16

4G

登录



欢迎登录木玛成人教育网

帐号登录

短信登录

请输入手机号或身份证号

请输入密码

登录

记住密码

[忘记密码](#)

登录说明:

- 1.本小程序为内部使用系统，暂不对外开放注册；
- 2.电脑端登录学习地址：[ae-student.55zs.com](http://ae-student.55zs.com)

**第2步：点击搜索结果<木玛成教网>，进入登录页面，输入学生账号密码登录；**

输入账号登录后，需要选择对应的学校和学历层次，才可确认登录；



可返回上一级登录

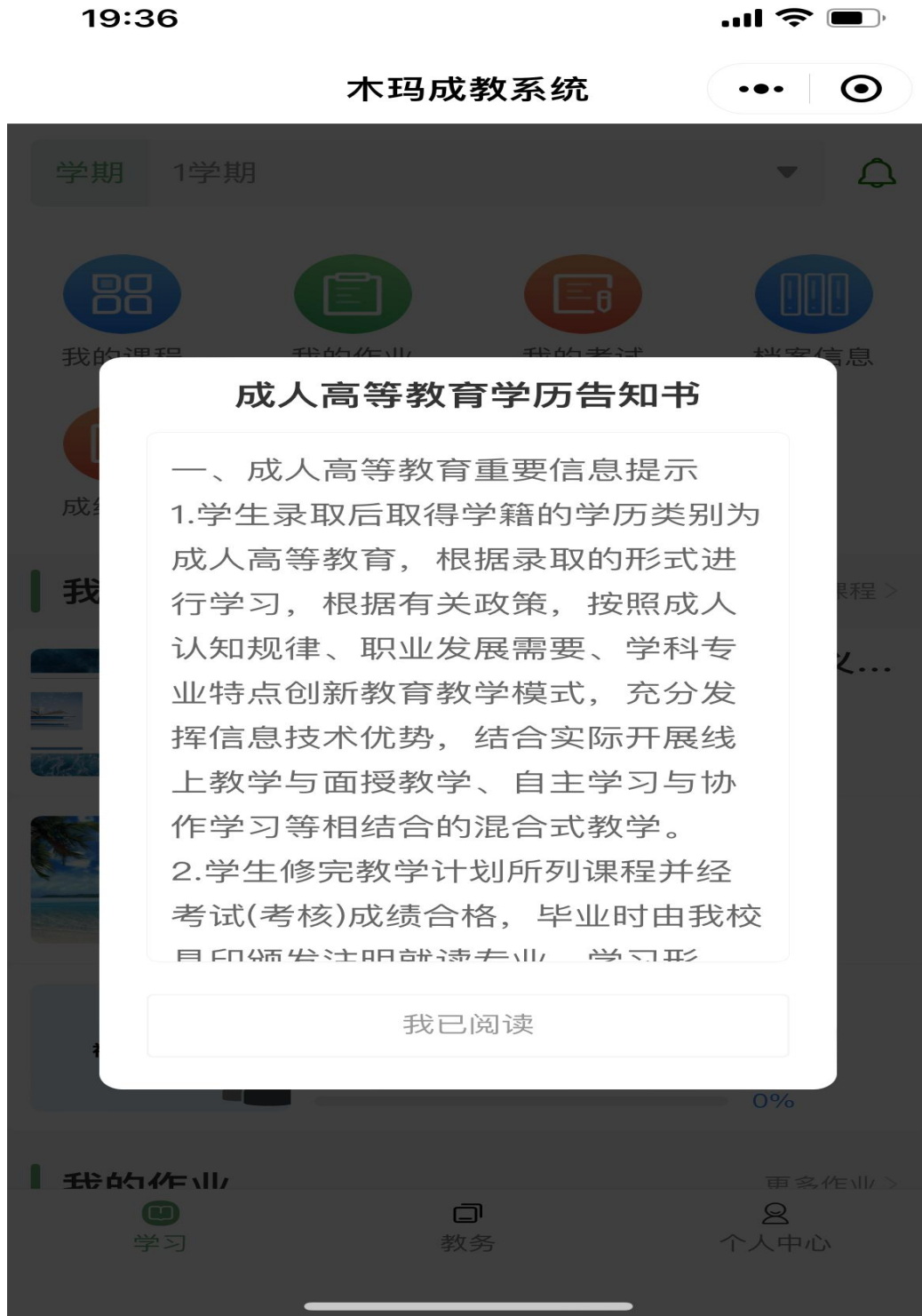




## 1.2 身份信息确认

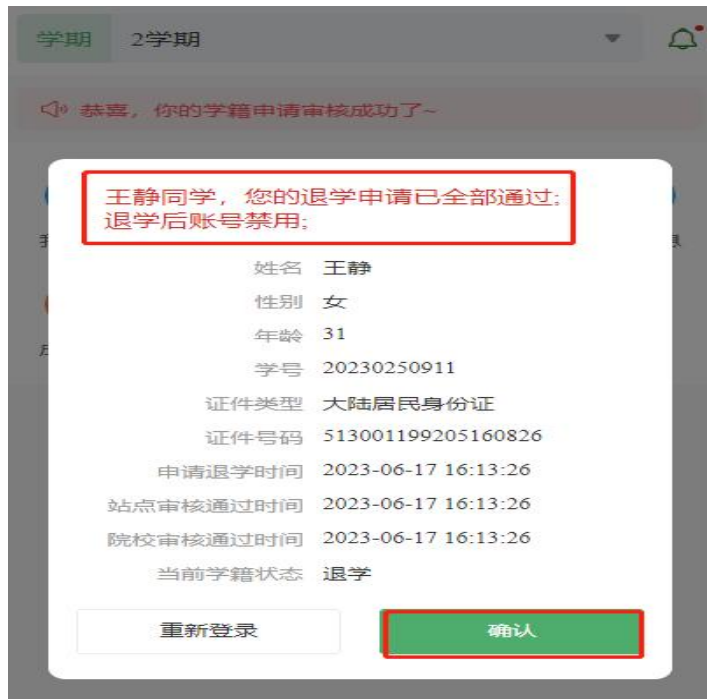


### 1.3 学历告知书确认



## 1.4 学生退学

### 1.4.1 退学后首次登录



### 1.4.2 确认退学后登录



## 2. 使用功能介绍

### 2.1 查看教学计划

登录成功后，默认展示首页，需要切换至教学计划查看就读的学历专业下所有学期的教学计划，点击“课程名称”查看教学计划下的课程的学习视频，作业和考试；





## 2.2 查看档案信息

小程序暂时不可在线填写档案信息内容，需要去电脑端填写。



## 入学档案信息



你的档案信息暂未提交，请前去电脑端填写；  
电脑端登录地址：[ae-student.55zs.com](http://ae-student.55zs.com)

### 2.3 查看我的课程

学生可点击“我的课程”，同时筛选对应的学期，查看对应学期的课程内容；进入学习平台时，默认展示学生当前时间所处的学期；点击列表上“课程名称”进行课程视频观看学习；

学期 1学期



🔔 你有新的考试, 点击查看



我的课程



我的作业



我的考试



档案信息



成绩信息



我的消息

## 我的课程

更多课程 >



### 毛泽东思想和中国特色社会 主义...

22课时

0分

0%



### 高等数学

27课时

0分

0%



### 初级会计实务

24课时

0分



学习

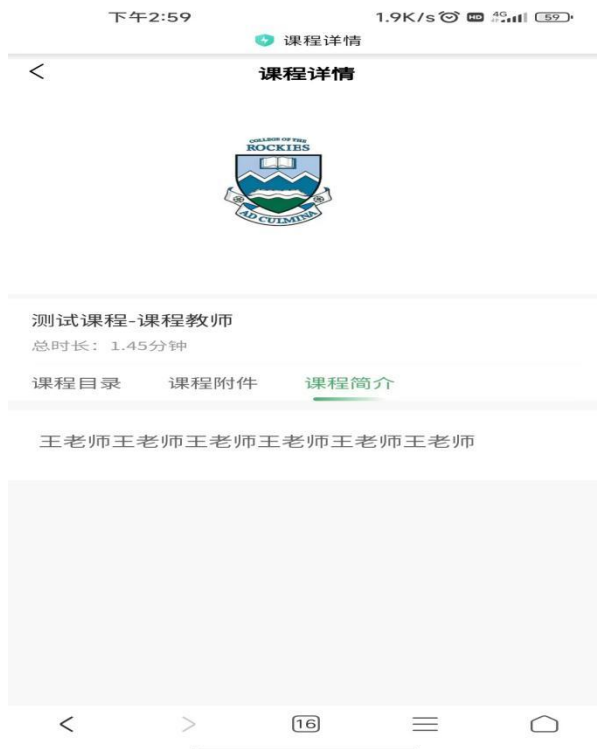


教务

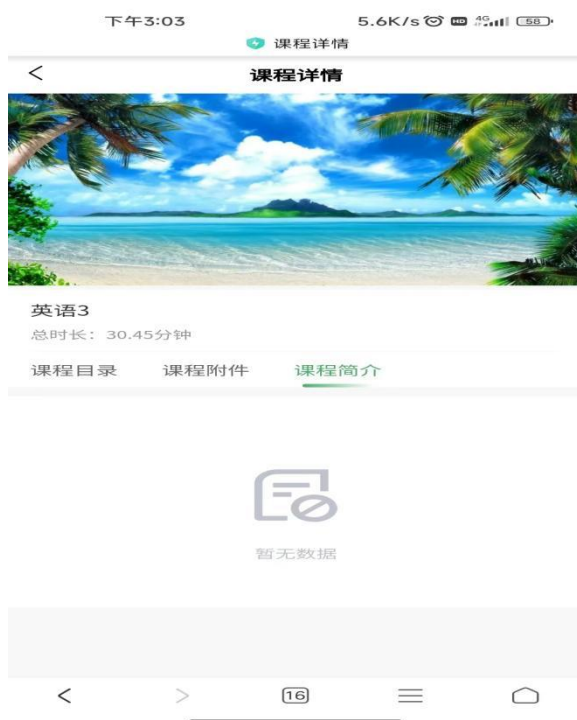


个人中心

有课程简介时



没有课程简介时



## 2.4 查看我的作业

学生可点击“我的作业”，同时筛选对应的学期，查看对应学期的课程内容；进入学习平台时，默认展示学生当前时间所处的学期；点击“去完成”进行作业；点击“提交”后会返回



“我的作业” 页面，显示成绩；

木玛成教系统

学期 1学期

你有新的作业，点击查看

我的课程 我的作业 我的考试 档案信息

成绩信息 我的消息

我的课程 更多课程 >

毛泽东思想和中国特色社会 主义...  
22课时 0分  
0%

高等数学  
27课时 0分  
0%

初级会计实务  
24课时 0分

学习 教务 个人中心



## 2.5 查看我的考试

学生可点击“我的考试”，同时筛选对应的学期，查看对应学期的考试内容；默认展示学生当前时间所处的学期；点击“开始考试”进行考试；“我的考试”页面默认展示当前学期需

要进行的考试，可切换至补考考试页面查看补考考试；

木玛成教系统

学期 1学期

你有新的作业，点击查看

我的课程 我的作业 我的考试 档案信息

成绩信息 我的消息

### 我的课程 [更多课程 >](#)

**毛泽东思想和中国特色社会 主义...**  
22课时 0分  
0%

**高等数学**  
27课时 0分  
0%

**初级会计实务**  
24课时 0分

学习 教务 个人中心



## 2.6 查看我的消息，处理待办事项



学期 1学期



你有新的作业，点击查看



我的课程



我的作业



我的考试



档案信息



成绩信息



我的消息

### 我的课程

更多课程 >



#### 毛泽东思想和中国特色社会主义...

22课时

0分

0%



#### 高等数学

27课时

0分

0%



#### 初级会计实务

24课时

0分

学习

教务

个人中心



我的消息



个人消息<sup>4</sup>

消息通知

• 2023-03-28 16:54:30  
你有新的考试, 点击查看

• 2023-03-28 16:53:51  
你有新的作业, 点击查看

• 2023-03-28 14:02:43  
你有新的作业, 点击查看

• 2023-03-24 16:45:37  
你有新的作业, 点击查看

没有更多了



## 2.7 查看我的成绩

进入“成绩信息”页面，默认展示所有学期的成绩信息；



学期 1学期



🔔 你有新的作业, 点击查看



我的课程



我的作业



我的考试



档案信息



成绩信息



我的消息

### 我的课程

更多课程 >



#### 毛泽东思想和中国特色社会 主义...

22课时

0分

0%



#### 高等数学

27课时

0分

0%



#### 初级会计实务

24课时

0分



学习



教务



个人中心





点击成绩可查看成绩的组成及分数；点击“更新课程学习成绩”，可进入课程视频观看的页面；点击“更新线上作业成绩”，可进入我的作业页面；点击“更新期末考试成绩”，可进入我的考试页面；



**毛泽东思想和中国特色社会主义理论体系概论** 0分  
总成绩

在线学习成绩 0分 [更新成绩 >](#)

线上作业成绩 0分 [更新成绩 >](#)

期末考试成绩 0分 [更新成绩 >](#)

## 2.8 查看个人信息

进入“个人中心”基础信息页面，可查看学生基本信息，包含姓名，手机号，身份证号等信息；如果需要修改个人基础信息，需要联系学校进行更正；目前学生无法在系统上完成个人

信息修改;



进入“个人中心”学籍信息页面，可查看学生学籍信息；点击“电子照片”，上传个人证件照片；

## 个人中心



测试

学号:

西南财经大学天府学院 通信工程 专升本



基础信息

查看个人基础信息



学籍信息

查看个人学籍信息



学生须知

查看学生须知



修改密码

修改个人密码

学习

教务

个人中心

学籍信息	
电子照片	
学籍状态	在籍
	<a href="#">学籍变更申请</a> >
	<a href="#">申请记录</a> >
注册时间	2023-03-24 09:44:49
报考院校	测试学校
学历层次	2023专升本
在读专业	建筑工程技术
报考年级	2023级
学号	10121230200010
录取通知书	

每批次的学籍异动时间由学校设置，如果学生在异动批次内，则可点击“学籍变更申请”，提交学籍异动申请信息；

< 学籍变更申请 ... - ①

当前学籍状态 在籍

当前报考学校 西南财经大学天府学院


当前报考层次 专升本

当前报考专业 市场营销

异动批次 第五批

\*异动类型 请选择 >

\*异动原因 请输入异动原因，500字内

\*上传附件  请上传学籍异动相关文件 (格式: jpg、jpeg、png)

提交申请

### 2.8.1 专业异动

< 学籍变更申请 ... - ①

当前学籍状态 在籍

当前报考学校 西南财经大学天府学院

当前报考层次 专升本

当前报考专业 市场营销

异动批次 第五批

\*异动类型 专业异动 >

\*异动专业 通信工程 >

\*异动原因 请输入异动原因，500字内

\*上传附件  请上传学籍异动相关文件 (格式: jpg、jpeg、png)

提交申请

### 2.8.2 层次异动

< 学籍变更申请 ... -

当前学籍状态 在籍  
当前报考学校 西南财经大学天府学院  
当前报考层次 专升本  
当前报考专业 市场营销

异动批次 第五批  
\*异动类型 层次异动 >  
\*异动层次 高中升专科 >  
\*异动专业 测试名称 >

\*异动原因

\*上传附件  请上传学籍异动相关文件  
(格式: jpg、jpeg、png)

提交申请

### 2.8.3 退学异动

学籍变更申请

当前学籍状态 在籍

当前报考学校 西南财经大学天府学院

当前报考层次 专升本

当前报考专业 市场营销

异动批次 第五批

\*异动类型 退学异动 >

异动后学籍 退学

\*异动原因

\*上传附件  请上传学籍异动相关文件  
(格式: jpg、jpeg、png)

提交申请

## 2.9 异动查看

### 2.9.1 异动审核通过

申请记录

**学籍异动审核进度**

- ▶ 已提交  
2023-06-16 16:38:00
- ▶ 站点审核通过  
2023-06-16 16:38:00
- ▶ 院校审核通过  
2023-06-16 16:38:00
- ✔ 通过  
2023-06-16 16:38:00

**学籍异动申请内容**

申请类型	专业异动
异动前专业	测试名称
异动后专业	会计管理
异动原因	平台申请

**学籍变更申请记录**

2023-06-16 16:38:00	院校审核通过
2023-06-16 16:38:00	站点审核通过

vConsole

### 2.9.2 审核异动不通过



### 2.9.2.1 院校端审核不通过

申请记录

#### 学籍异动审核进度

- 已提交  
2023-06-15 16:18:17
- 站点审核通过  
2023-06-15 16:18:38
- 院校审核不通过**  
2023-06-15 16:19:21
- 不通过  
2023-06-15 16:19:21

111

#### 学籍异动申请内容

申请类型	层次异动
异动前层次	高中升本科
异动后层次	高中升专科
异动前专业	工程造价
异动后专业	会计管理
异动原因	111222

vConsole

### 2.9.2.2 站点端审核不通过

申请记录

#### 学籍异动审核进度

- 已提交  
2023-06-17 15:57:38
- 站点审核不通过**  
2023-06-17 15:58:00
- 不通过  
2023-06-17 15:58:00

不通过

#### 学籍异动申请内容

申请类型	层次异动
异动前层次	高中升本科
异动后层次	高中升专科
异动前专业	会计学基础
异动后专业	测试名称
异动原因	111
上传附件	<a href="#">查看签字材料</a>

vConsole